

結果報告書

I. 調査対象

所属学域・学類/学年	10～11
------------	-------

II. 金沢大学に対する満足度

入学が決まった時の満足度	15
現在の満足度	16

III. 経済指標＜収支関連＞

年間収入額の合計

家庭からの仕送りや小遣い	20
日本学生支援機構の奨学金	21
その他の奨学金	22
アルバイト収入	23
その他の収入	24
学業関連費用	25
課外活動等(サークル)等にかかる費用(関連する飲食代含む)	26
食費	27
住居に関する費用(家賃、駐車場代)	28
住居に関する費用(光熱水費)	29
交通費	30
通信費(携帯電話、スマートフォン、インターネット接続料など)	31
預貯金	32
その他の費用(衣類、趣味、娯楽など)	33
現在の住居	34
授業料の負担者の負担割合	35～39

IV. アルバイトの状況

アルバイトの頻度【学期中】	43
アルバイトの頻度【長期休業中】	44
1週間の平均アルバイト時間【学期中】	45
1週間の平均アルバイト時間【長期休業中】	46
1週間の平均アルバイト日数【学期中】	47
1週間の平均アルバイト日数【長期休業中】	48
アルバイトをすることによって時間や機会の確保などに生じている支障	49

V. 大学生生活の充実度

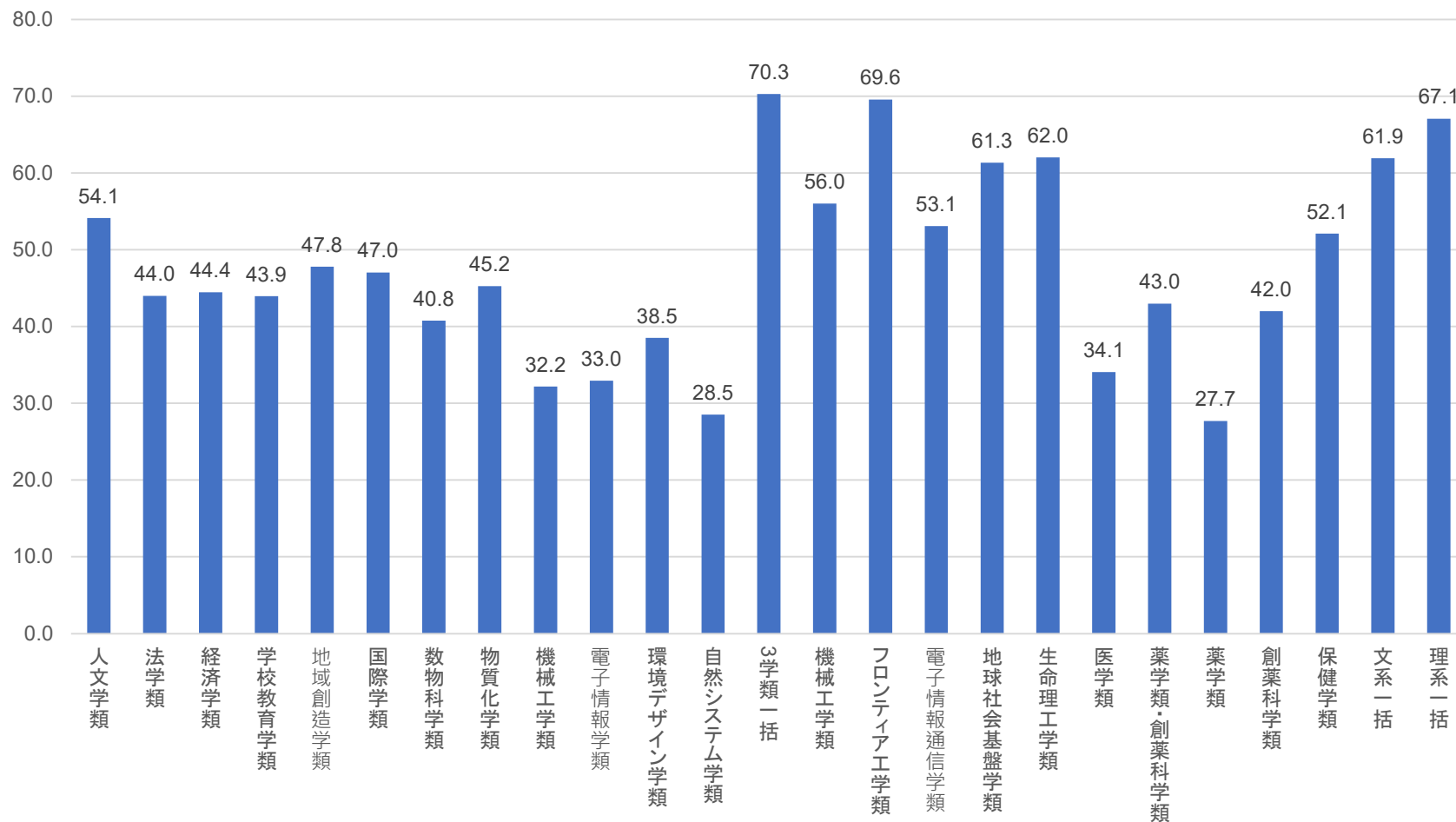
【授業】の充実度	53
【授業の予習・復習】の充実度	54
【アルバイト】の充実度	55
【授業以外の勉学(資格試験、英会話など)】の充実度	56
【趣味・娯楽】の充実度	57
【学内の課外活動(サークルなど)】の充実度	58
【学外の課外活動(ボランティア・NPO団体参加など)】の充実度	59
【お金を蓄えること】の充実度	60
【友人との交流】の充実度	61
現在「大切に考えていること」	62
お金を蓄える目的や理由	63

VI. 課外活動	
課外活動への参加状況【学内の課外活動(公認)】	66
課外活動への参加状況【学内の非公認団体の活動】	67
課外活動への参加状況【学外の課外活動(ボランティア等)】	68
VII. 卒業後の進路	
学類を卒業した後の進路希望	72
働くエリアの希望	73
VIII. 福利厚生施設	
各福利厚生施設やサービスの満足度	77
IX. 学習環境	
主な通学方法【晴天時】	81
主な通学方法【荒天時】	82
通学時間【晴天時】	83
通学時間【荒天時】	84
本学の共通の学修支援スペースの満足度	85
施策・施設等に関する認知度	86
X. 学習時間	
学期中・長期休業中に一日あたり充てている平均学習時間	90～95
XI. 留学について	
入学前の海外旅行等の渡航経験	99
本学入学後の海外旅行等の渡航経験	100
XII. 調査結果の総括	
	102～104

- 調査の目的
 - 金沢大学の学生を対象に生活に関する意識や生活実態を把握する調査を実施。
今後の学生生活への支援計画・体制等を検討するための基礎資料とする。
- 回答対象者数
 - 調査対象である全学類生7802人(令和元年5月1日)
- 調査方法
 - アカサスポータル上での自記入式調査
- スケジュール
 - 解答:2019年9月18日～2019年11月18日
 - 集計:2019年11月20日～2020年3月26日
 - 分析:2019年11月20日～2020年3月26日
- 回答数
 - 3575件(回答率45.8%)
- 調査主体
 - 金沢大学
- 集計・分析協力
 - 株式会社ラーニング・イニシアティブ

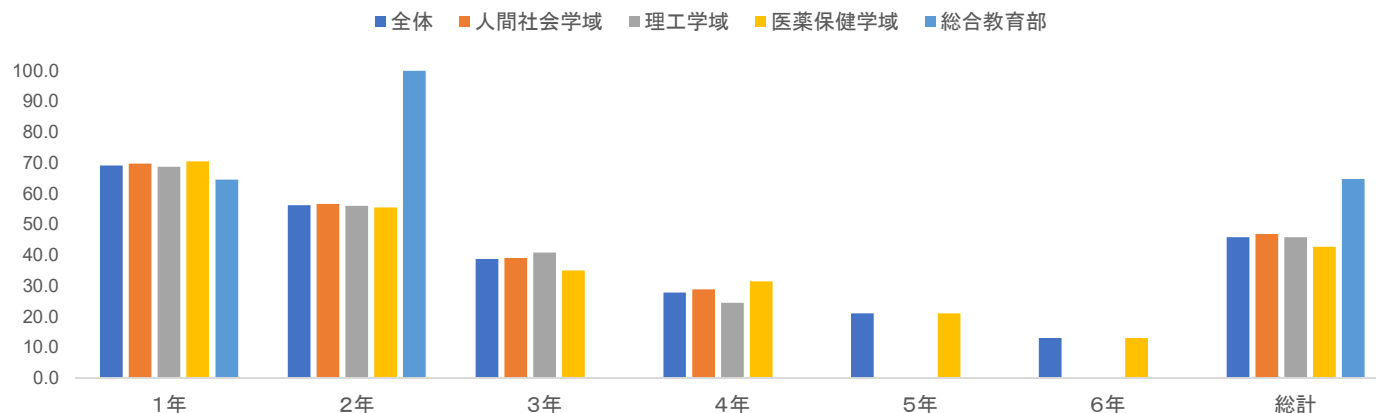
I. 調査対象

■ 調査対象である全学類生7802人(令和元年5月1日)のうち、回答があったのは3575人。回答率は45.8%



* 回答率は、回答者数(調査数)/在籍者数(令和元年5月1日)で算出

● 学年毎の回答割合



	調査数	1年	2年	3年	4年	5年	6年	総計
全体	3575	69.2	56.2	38.8	27.8	21.1	13.0	45.8
人間社会学域	1482	69.8	56.6	39.1	28.8	-	-	46.9
人文学類	335	75.7	64.4	41.3	40.6	-	-	54.1
法学類	323	62.0	50.8	42.8	25.5	-	-	44.0
経済学類	292	68.5	56.3	37.5	27.5	-	-	44.4
学校教育学類	185	70.0	48.5	41.0	20.0	-	-	43.9
地域創造学類	172	70.2	62.9	39.5	22.8	-	-	47.8
国際学類	175	76.5	58.9	26.3	32.0	-	-	47.0
理工学域	1177	68.8	56.0	40.8	24.4	-	-	45.8
数物科学類	146	66.3	45.2	33.0	24.5	-	-	40.8
物質化学類	152	66.2	52.4	43.5	22.8	-	-	45.2
機械工学類	168	-	56.0	41.8	24.2	-	-	37.5
電子情報学類	88	-	-	41.6	25.4	-	-	33.0
環境デザイン学類	67	-	-	49.4	28.6	-	-	38.5
自然システム学類	65	-	-	36.1	21.7	-	-	28.5
3学類一括	182	70.3	-	-	-	-	-	70.3
フロンティア工学類	80	-	69.6	-	-	-	-	69.6
電子情報通信学類	43	-	53.1	-	-	-	-	53.1
地球社会基盤学類	119	69.2	54.4	-	-	-	-	61.3
生命理工学類	67	68.0	56.9	-	-	-	-	62.0
医薬保健学域	822	70.5	55.6	35.0	31.5	21.1	13.0	42.7
医学類	245	60.4	45.5	32.0	36.4	20.7	11.9	34.1
薬学類・創薬科学類	92	71.6	58.7	0.0	-	-	-	43.0
薬学類	31	60.0	0.0	-	20.0	16.7	17.1	27.7
創薬科学類	21	100.0	40.0	-	6.8	-	-	42.0
保健学類	433	75.9	61.2	37.7	35.6	-	-	52.1
総合教育部	94	64.6	100.0	-	-	-	-	64.8
文系一括	39	61.3	100.0	-	-	-	-	61.9
理系一括	55	67.1	-	-	-	-	-	67.1

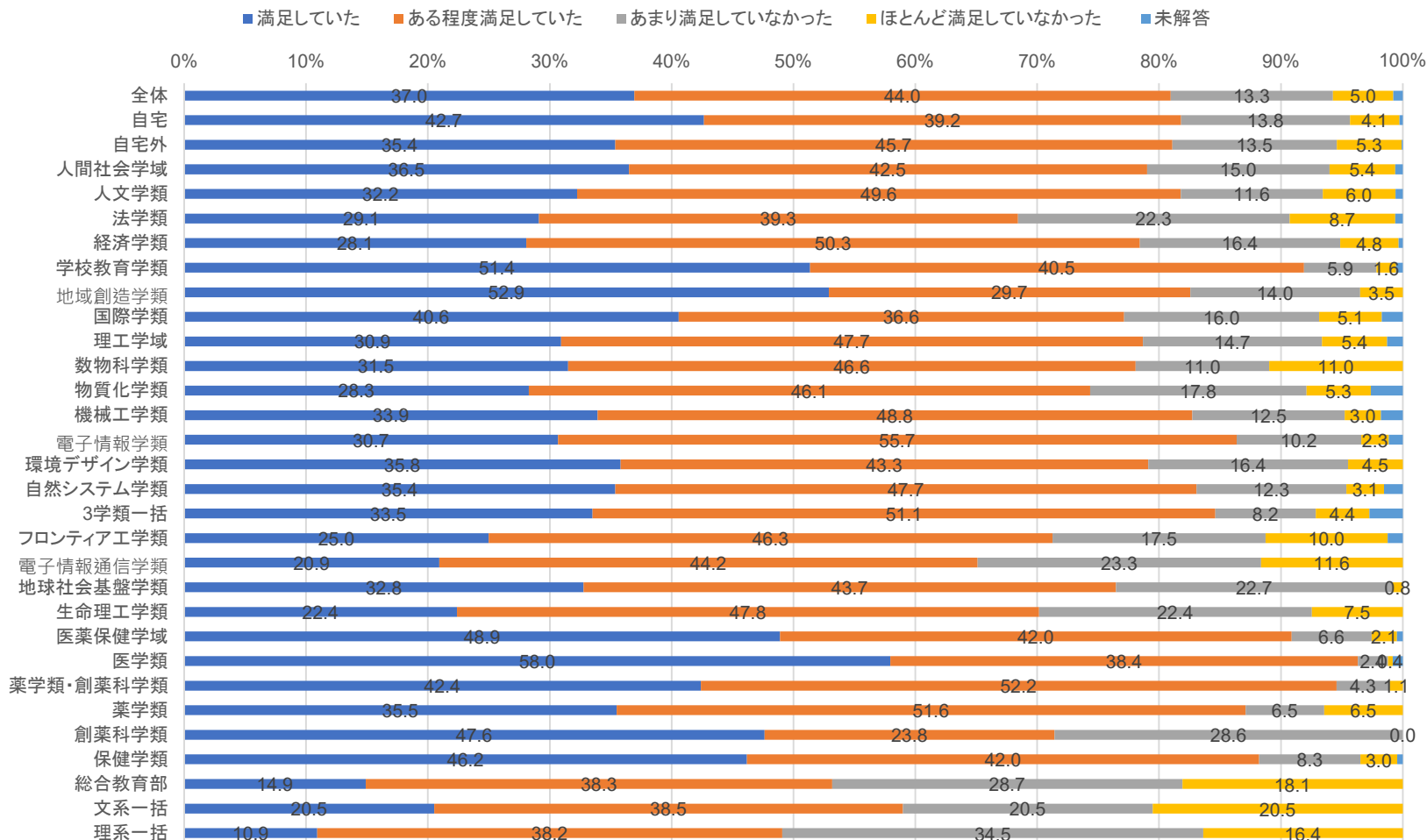
調査数3575人(未回答を除く)

II. 金沢大学に対する満足度

本学への入学を決定した時の進学先としての満足度



■ 「満足していた」・「ある程度満足していた」と答えた学生は、全体の81.0%



所属	調査数
全体	3,575
自宅	715
自宅外	2,586
人間社会学域	1,482
人文学類	335
法学類	323
経済学類	292
学校教育学類	185
地域創造学類	172
国際学類	175
理工学域	1,177
数物科学類	146
物質化学類	152
機械工学類	168
電子情報学類	88
環境デザイン学類	67
自然システム学類	65
3学類一括	182
フロンティア工学類	80
電子情報通信学類	43
地球社会基盤学類	119
生命理工学類	67
医薬保健学域	822
医学類	245
薬学類・創薬科学類	92
薬学類	31
創薬科学類	21
保健学類	433
総合教育部	94
文系一括	39
理系一括	55

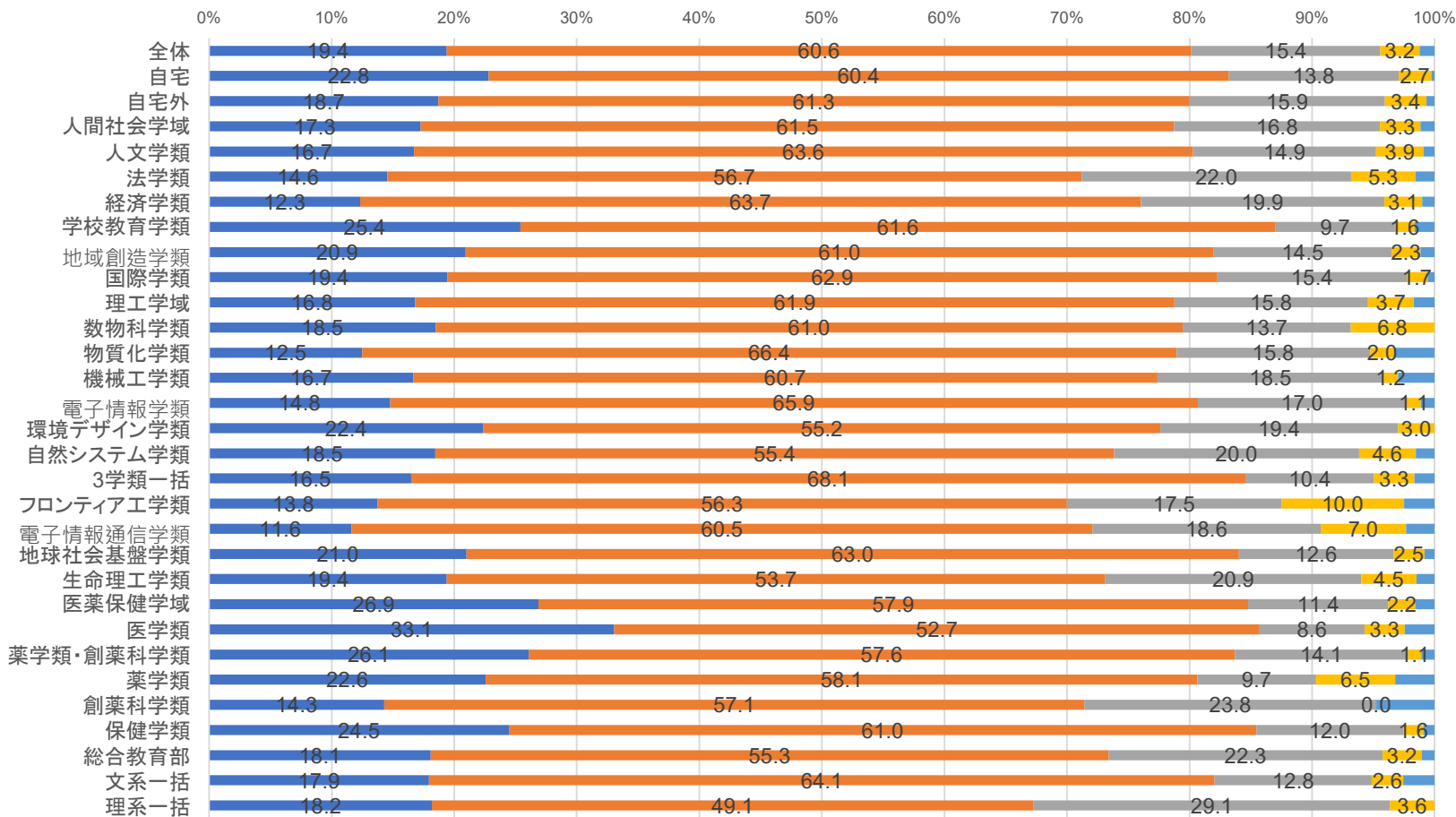
調査数3575人(未回答を除く)

現在における進学先としての本学に対する満足度



■ 現在、満足していると答えた学生は、全体で80.0%

■ 満足していた ■ ある程度満足していた ■ あまり満足していなかった ■ ほとんど満足していなかった ■ 未解答



所属	調査数
全体	3,575
自宅	715
自宅外	2,586
人間社会学域	1,482
人文学類	335
法学類	323
経済学類	292
学校教育学類	185
地域創造学類	172
国際学類	175
理工学域	1,177
数物科学類	146
物質化学類	152
機械工学類	168
電子情報学類	88
環境デザイン学類	67
自然システム学類	65
3学類一括	182
フロンティア工学類	80
電子情報通信学類	43
地球社会基盤学類	119
生命理工学類	67
医薬保健学域	822
医学類	245
薬学類・創薬科学類	92
薬学類	31
創薬科学類	21
保健学類	433
総合教育部	94
文系一括	39
理系一括	55

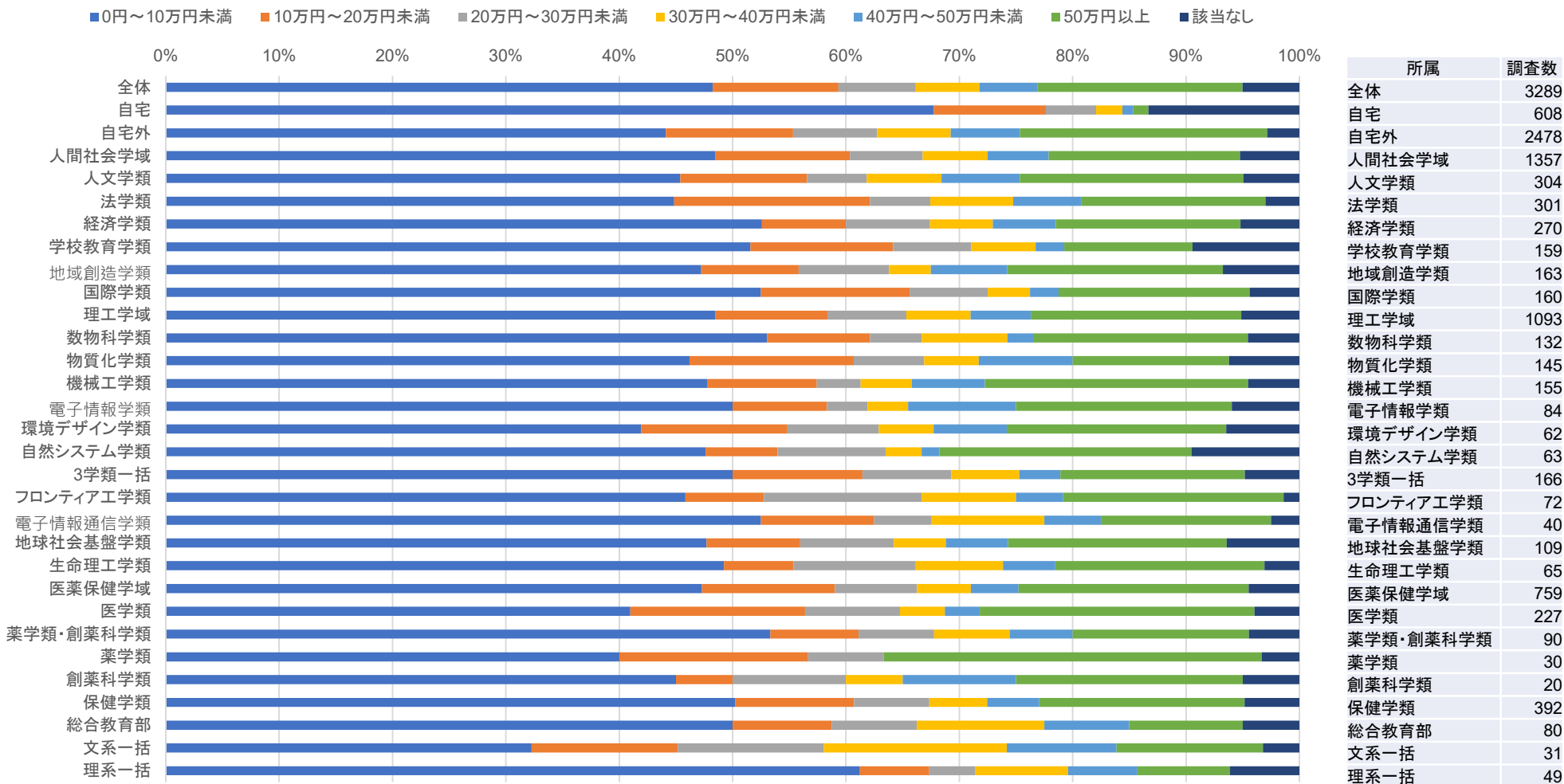
調査数3575人(未回答を除く)

III. 経済指標＜収支関連＞

年間収入額の合計 ※授業料は除く 項目別に回答：家庭からの仕送りや小遣い



- 全体の約50%が家庭からの仕送りや小遣いが年間10万円未満
- 自宅外生であっても約43%は家庭からの仕送りや小遣いが年間10万円未満

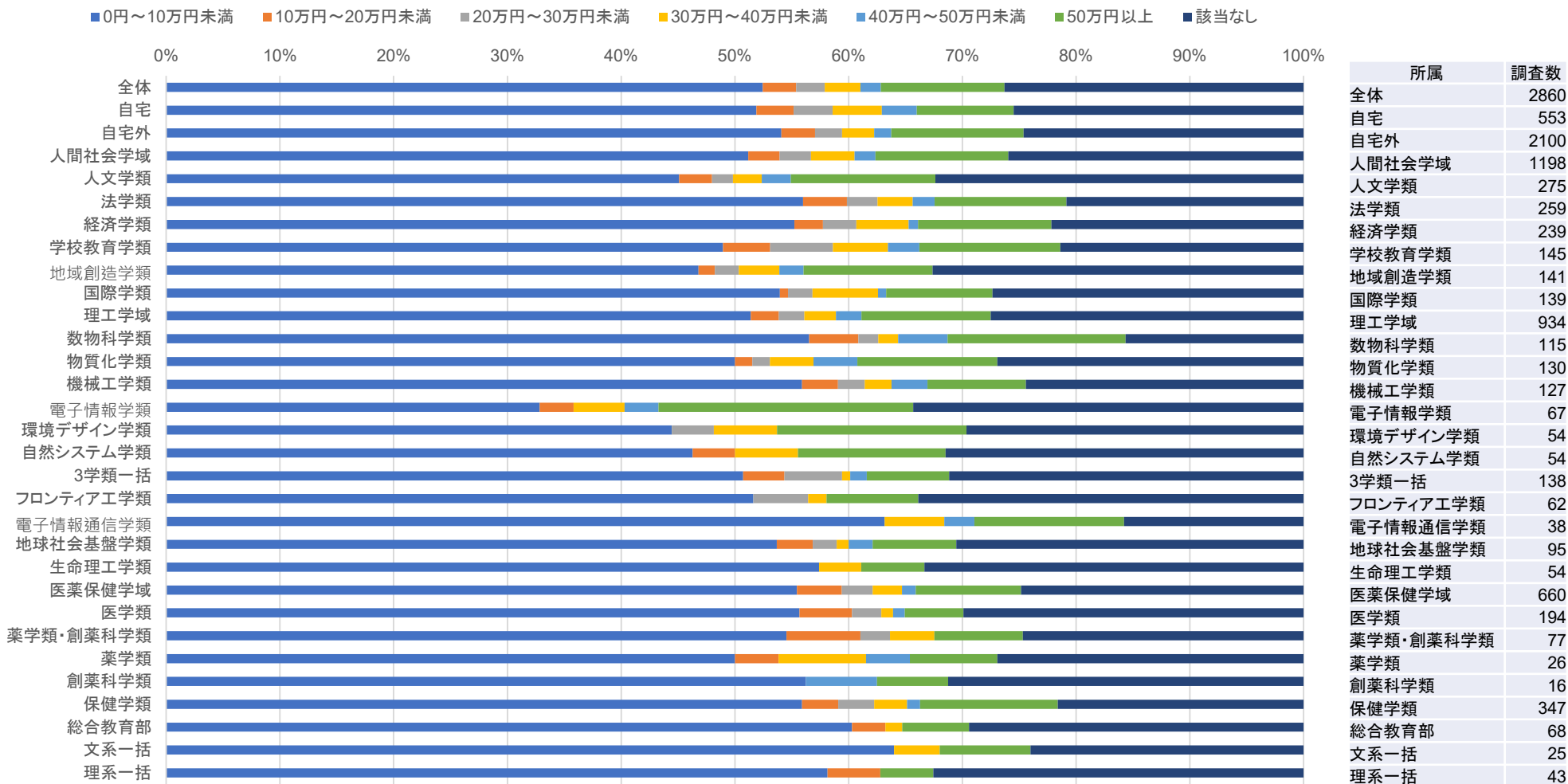


調査数3289人(未回答を除く)

年間収入額の合計 ※授業料は除く 項目別に回答：日本学生支援機構の奨学金



■ 回答者の21.3%が年間10万円以上の日本学生支援機構の奨学金を受給している

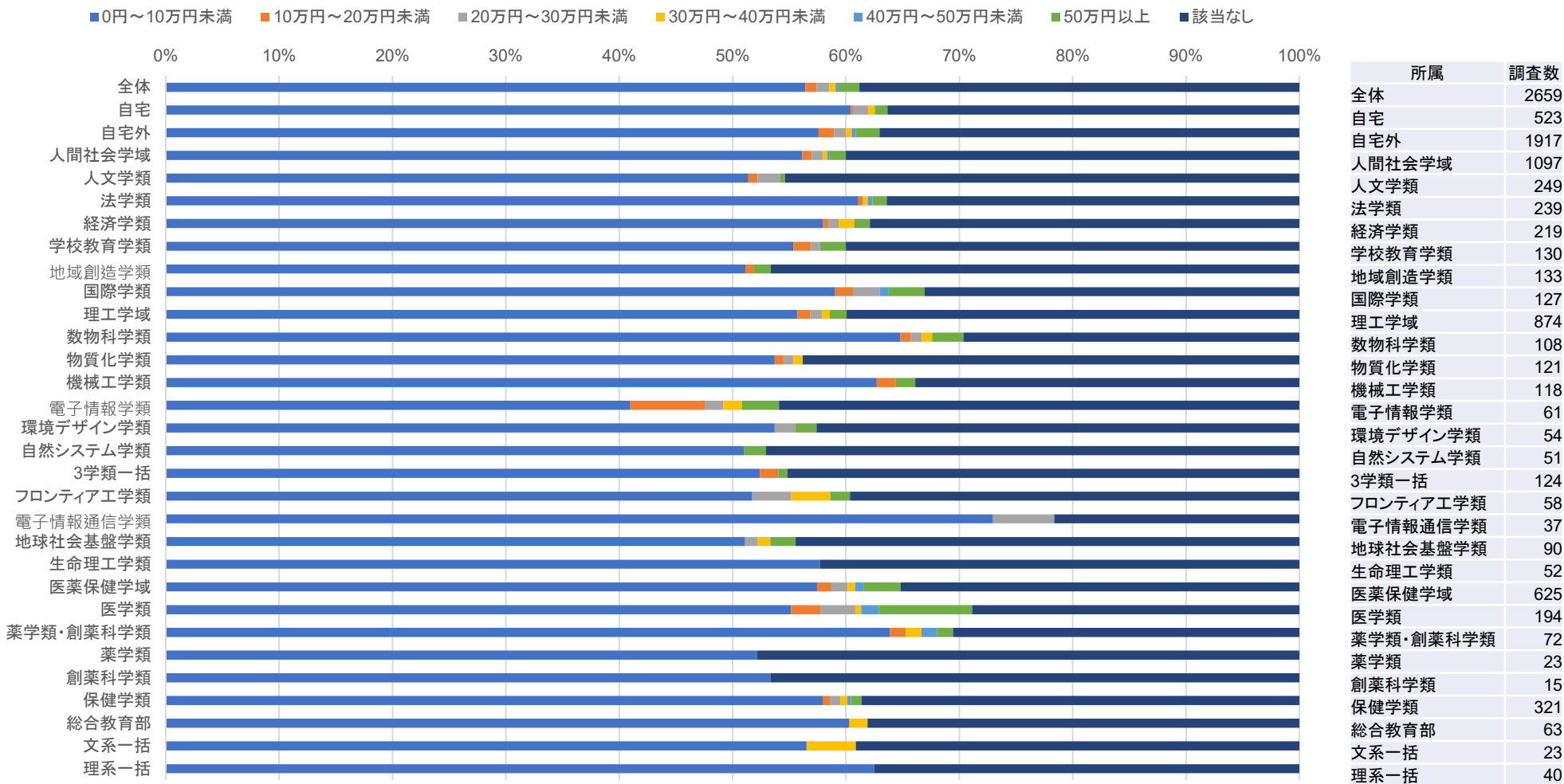


調査数2860人(未回答を除く)

年間収入額の合計 ※授業料は除く 項目別に回答：その他の奨学金



■ 回答者の4.8%が年間10万円以上のその他の奨学金を受給している

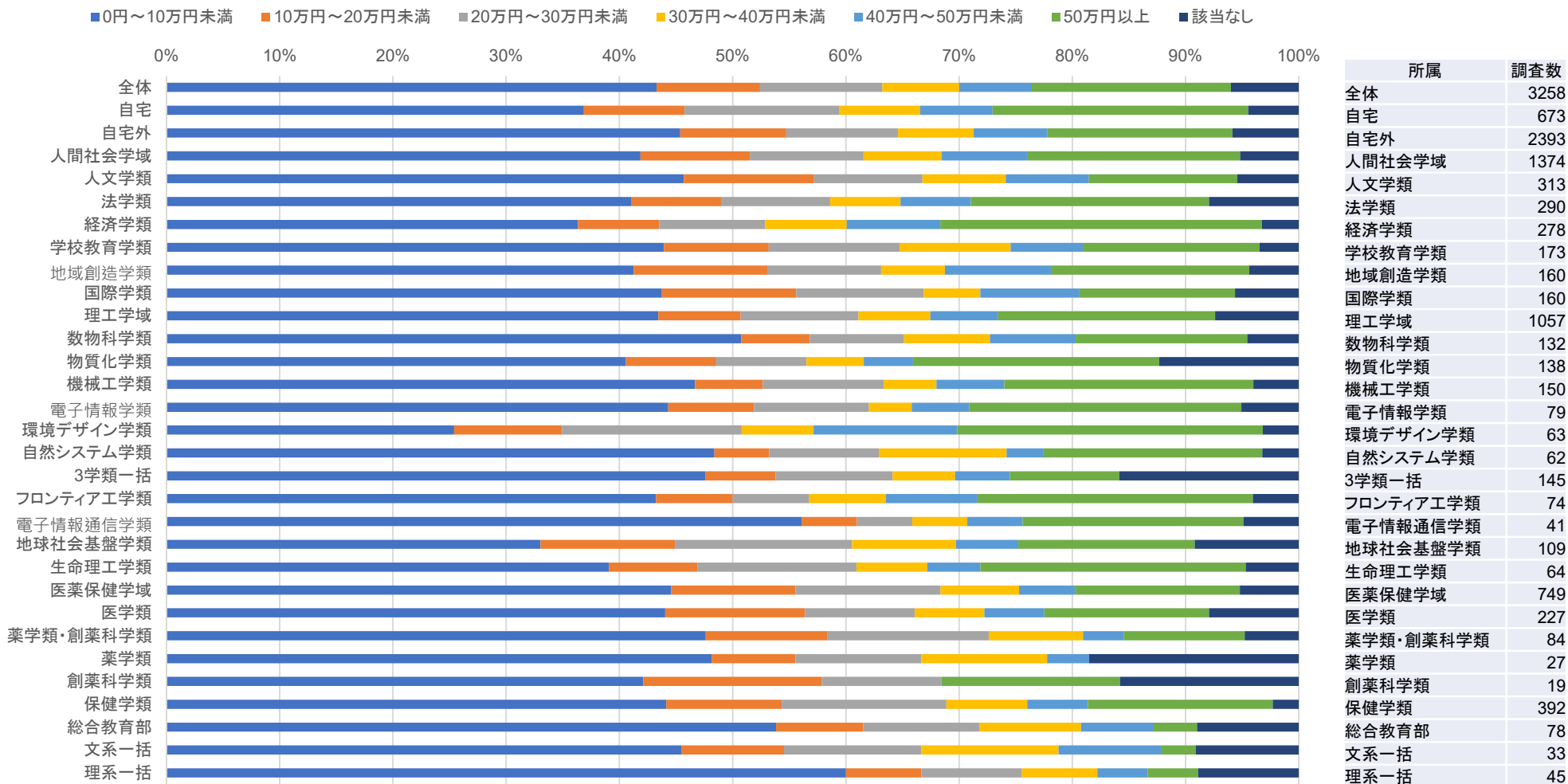


調査数2659人(未回答を除く)

年間収入額の合計 ※授業料は除く 項目別に回答: アルバイト収入



■ 回答者の17.6%が年間50万円以上のアルバイト収入がある



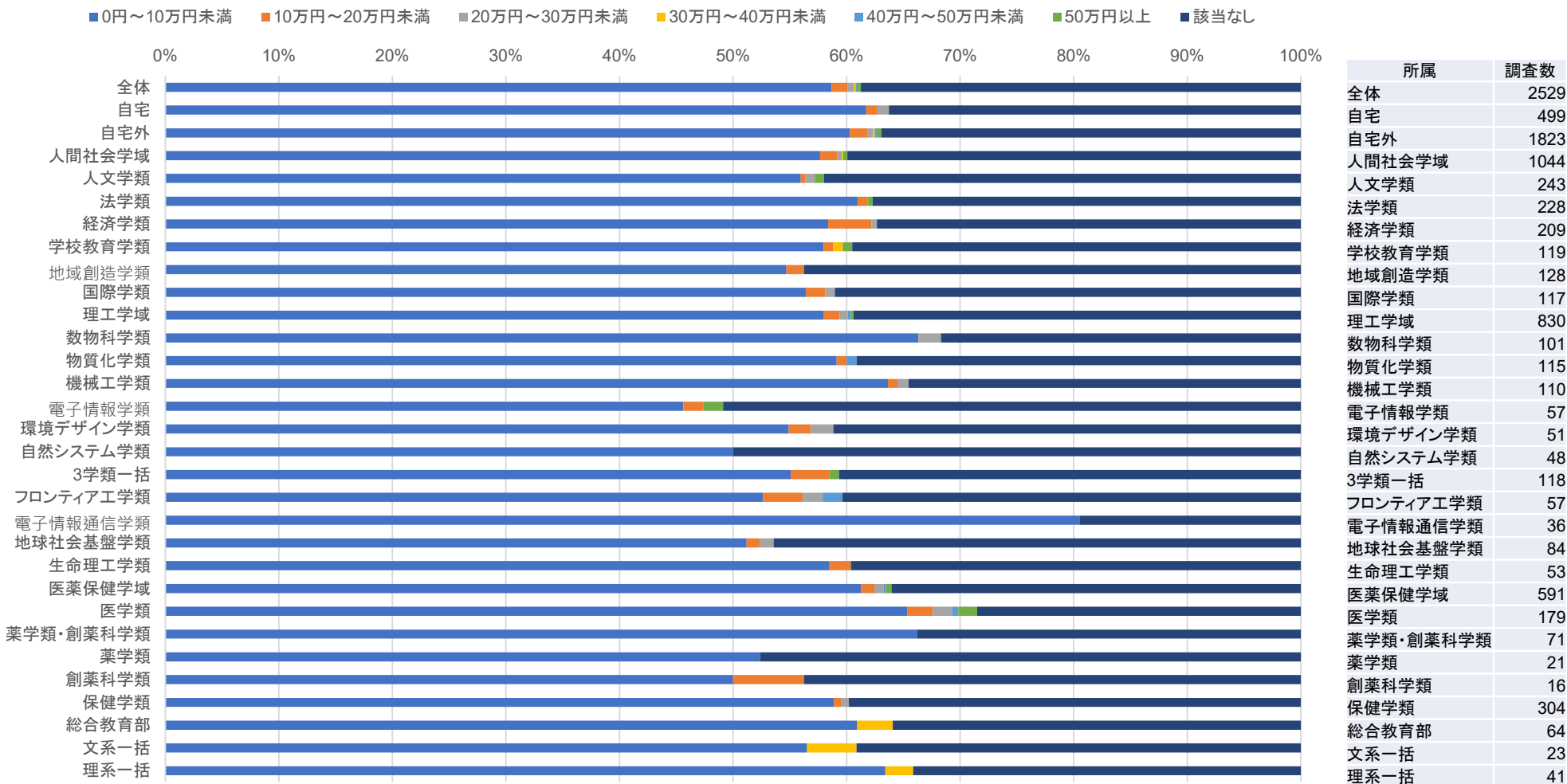
所属	調査数
全体	3258
自宅	673
自宅外	2393
人間社会学域	1374
人文学類	313
法学類	290
経済学類	278
学校教育学類	173
地域創造学類	160
国際学類	160
理工学域	1057
数物科学類	132
物質化学類	138
機械工学類	150
電子情報学類	79
環境デザイン学類	63
自然システム学類	62
3学類一括	145
フロンティア工学類	74
電子情報通信学類	41
地球社会基盤学類	109
生命理工学類	64
医薬保健学域	749
医学類	227
薬学類・創薬科学類	84
創薬科学類	19
保健学類	392
総合教育部	78
文系一括	33
理系一括	45

調査数3258人(未回答を除く)

年間収入額の合計 ※授業料は除く 項目別に回答：その他の収入



■ 回答者の2.6%が年間10万円以上のその他の収入がある



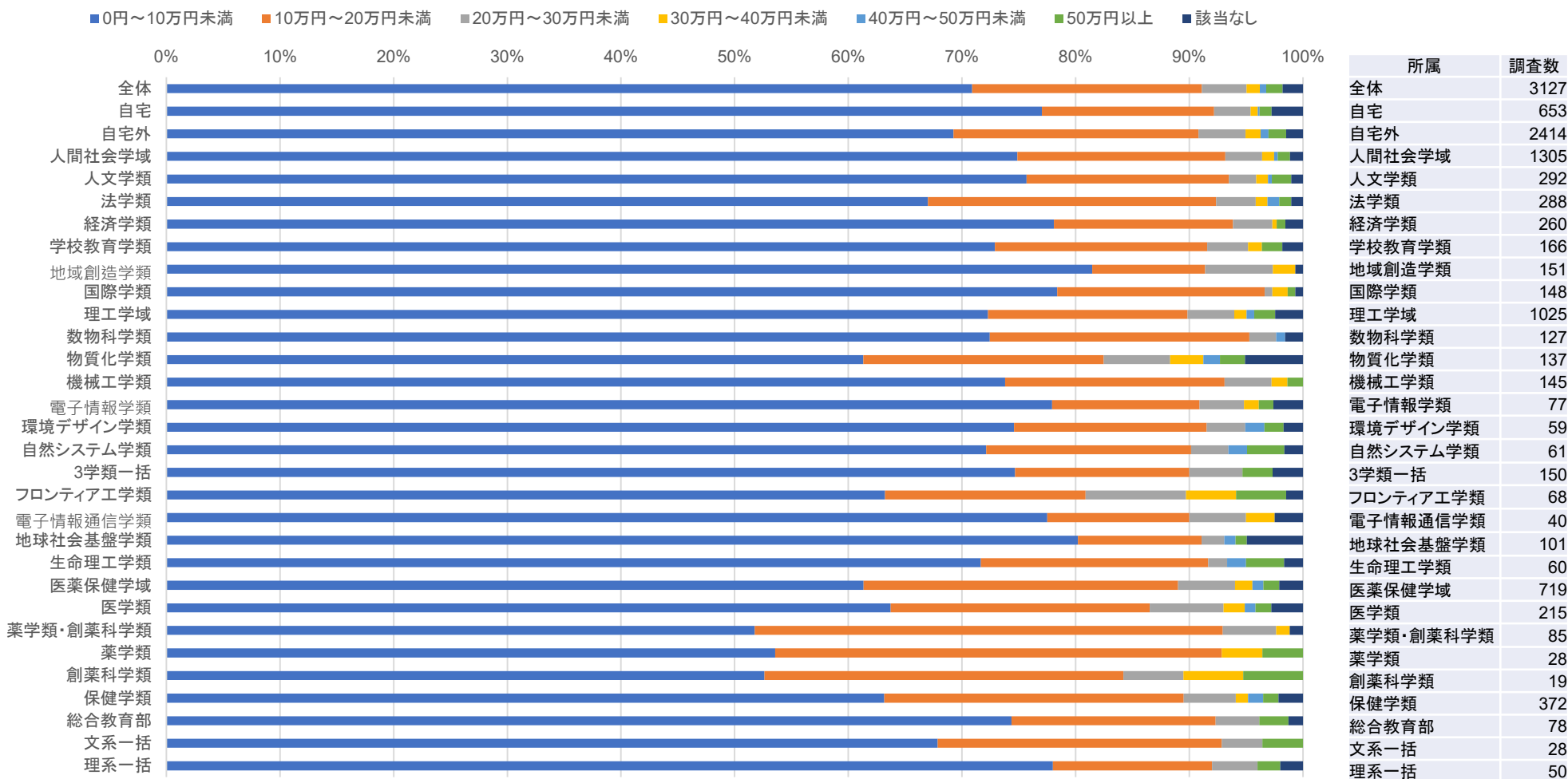
調査数2529人(未回答を除く)

年間支出額の合計 ※授業料は除く 項目別に回答：学業関連費用

(書籍、教育関連用品、語学教室受講料、TOEIC受験料など)



■ 回答者の27.3%が年間10万円以上の学業関連費用を支出している



調査数3127人(未回答を除く)

年間支出額の合計 ※授業料は除く 項目別に回答：課外活動等(サークル)等にかかる費用

(関連する飲食代含む)



■ 回答者の32.3%が年間10万円以上の課外活動費用を支出している



調査数3130人(未回答を除く)

年間支出額の合計 ※授業料は除く 項目別に回答：食費



■ 回答者の45.8%が年間20万円以上の食費を支出している



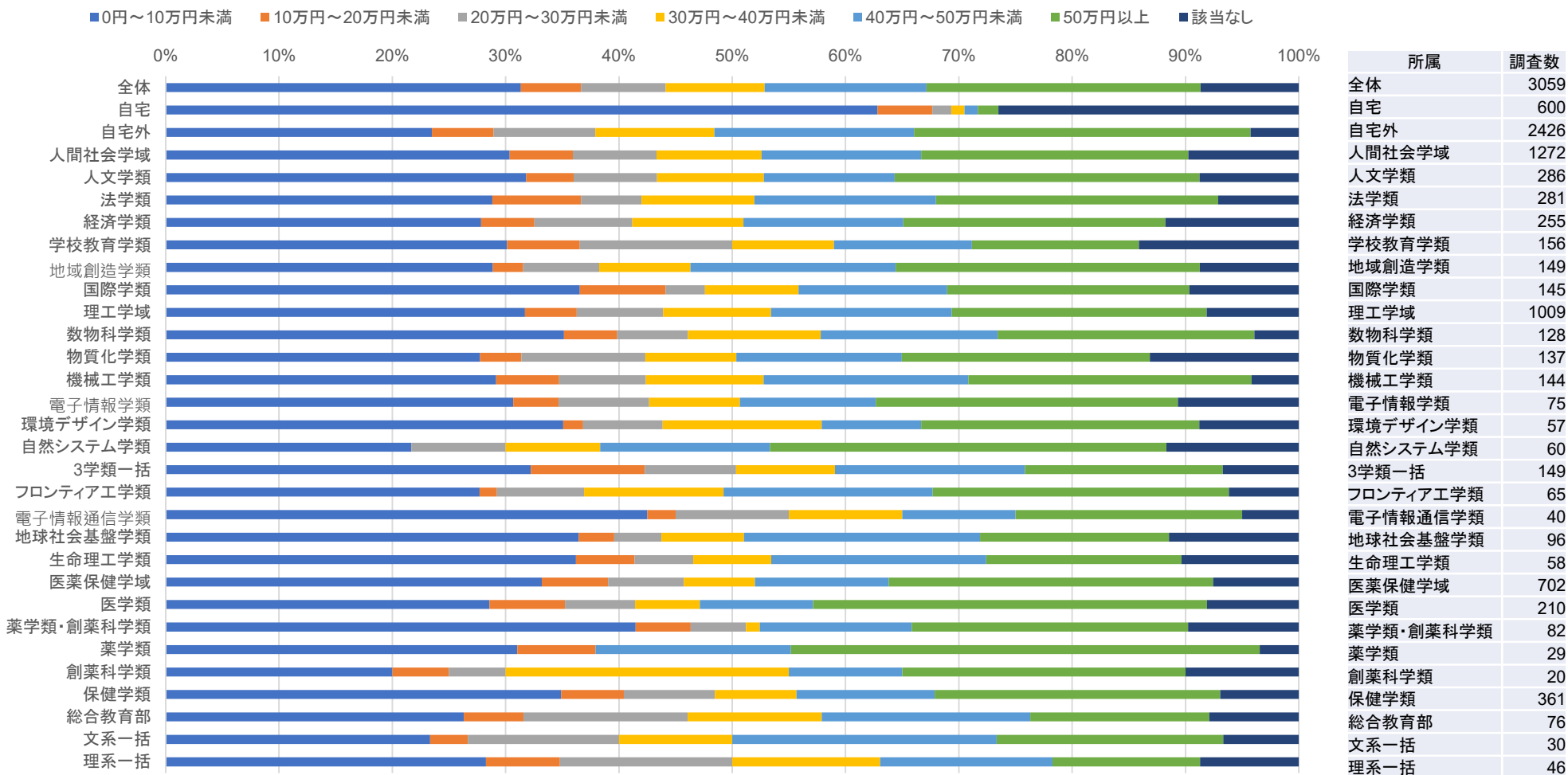
調査数3136人(未回答を除く)

年間支出額の合計 ※授業料は除く 項目別に回答：住居に関する費用

(家賃(管理費含む)、駐車場代)



■ 回答者の24.2%が年間50万円以上の住居に関する費用(家賃(管理費含む)、駐車場代)を支出している

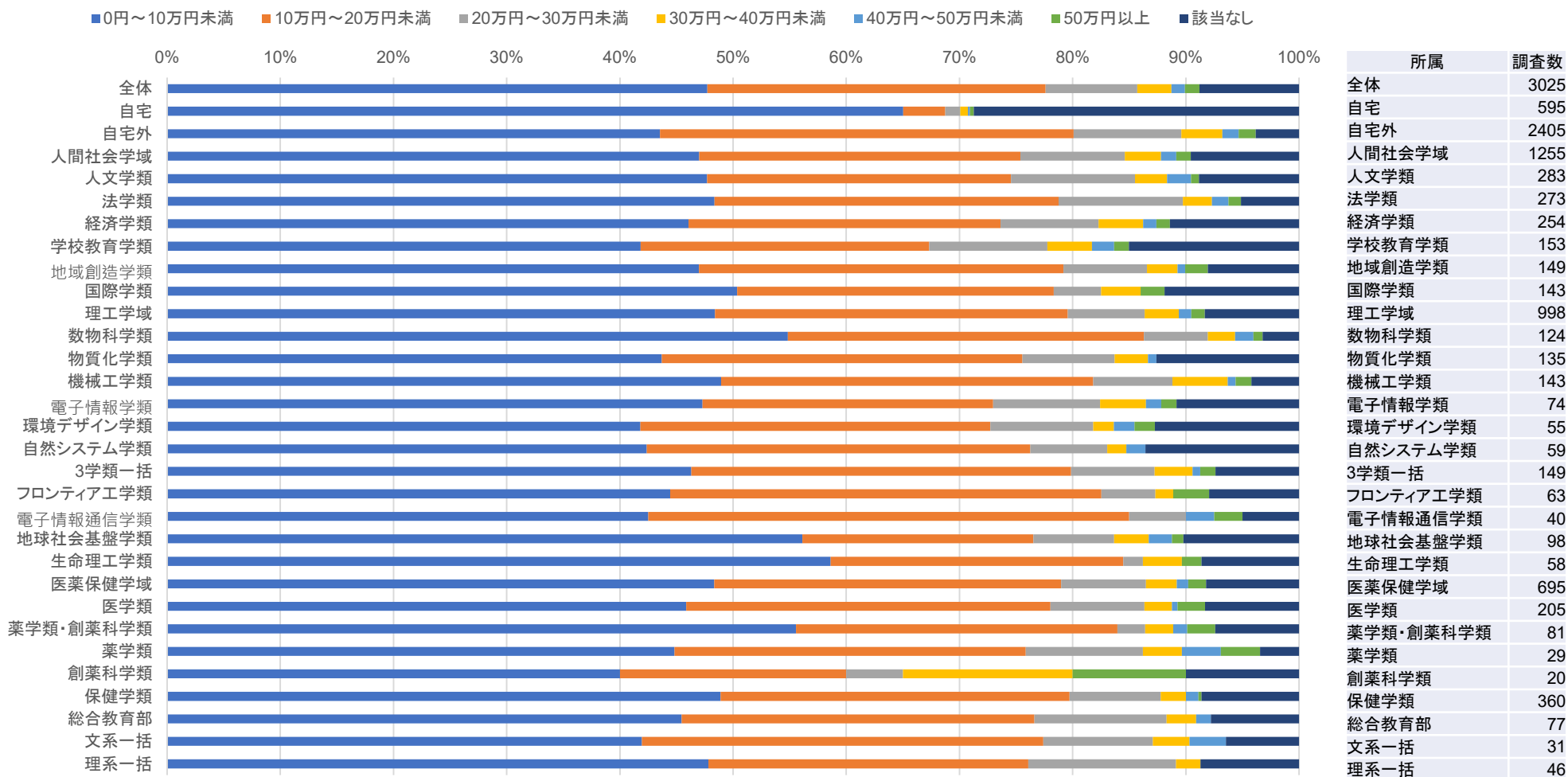


調査数3059人(未回答を除く)

年間支出額の合計 ※授業料は除く 項目別に回答：住居に関する費用(光熱水費)



■ 回答者の43.5%が年間10万円以上の住居に関する費用(光熱水費)を支出している

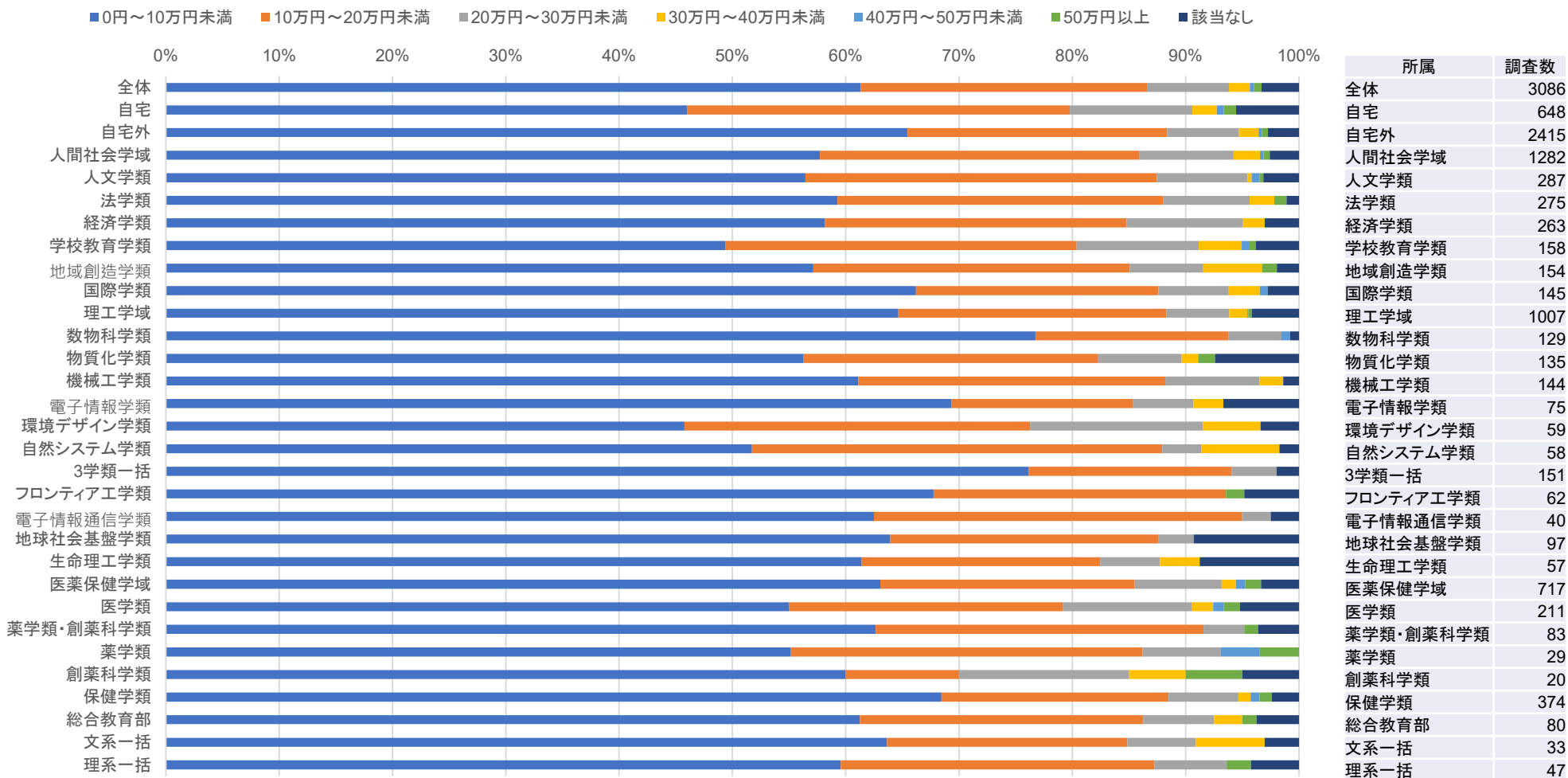


調査数3025人(未回答を除く)

年間支出額の合計 ※授業料は除く 項目別に回答：交通費



■ 回答者の35.4%が年間10万円以上の交通費を支出している



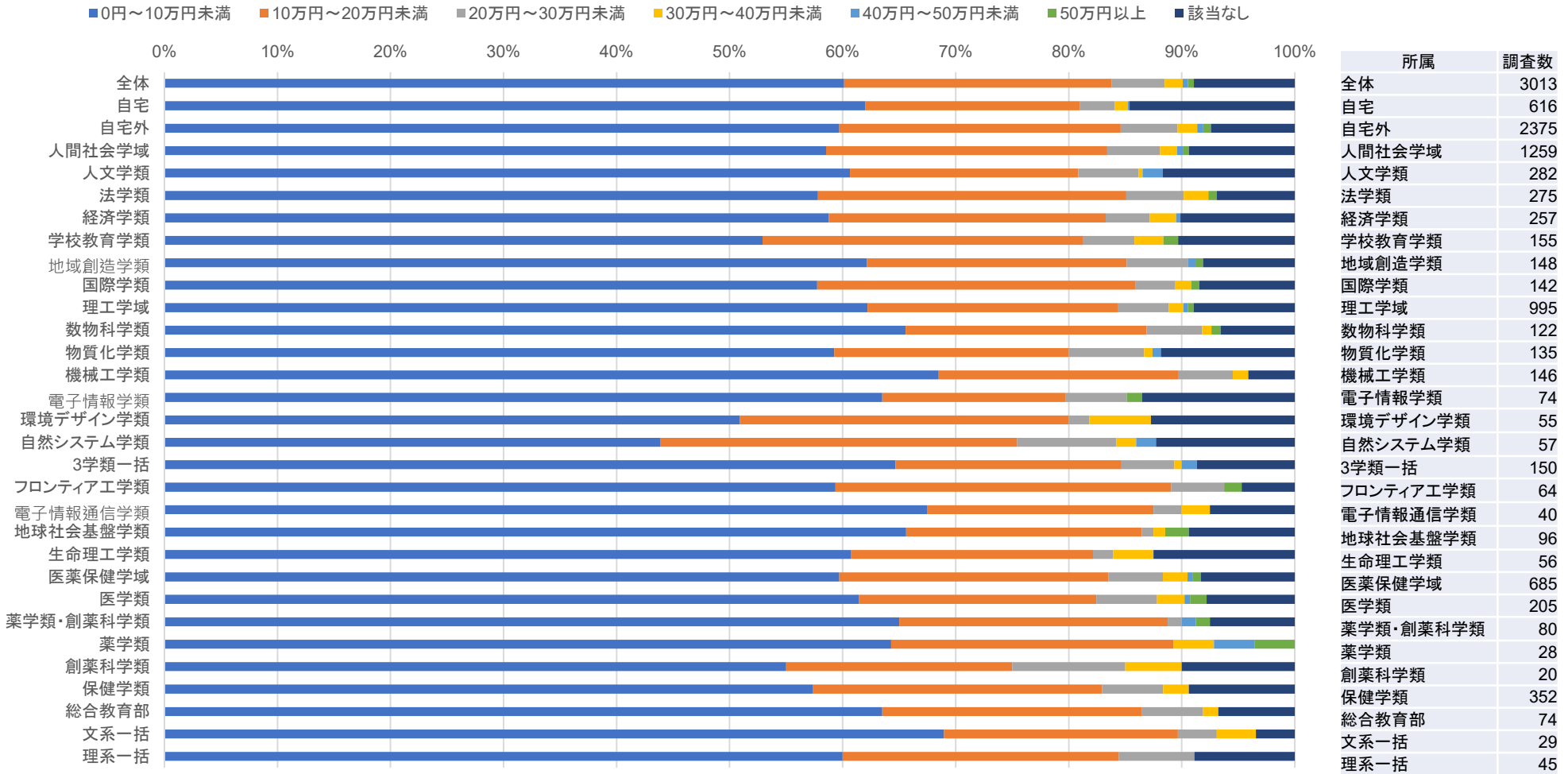
調査数3086人(未回答を除く)

年間支出額の合計 ※授業料は除く 項目別に回答：通信費

(携帯電話、スマートフォン、インターネット接続料など)



■ 回答者の30.9%が年間10万円以上の通信費を支出している

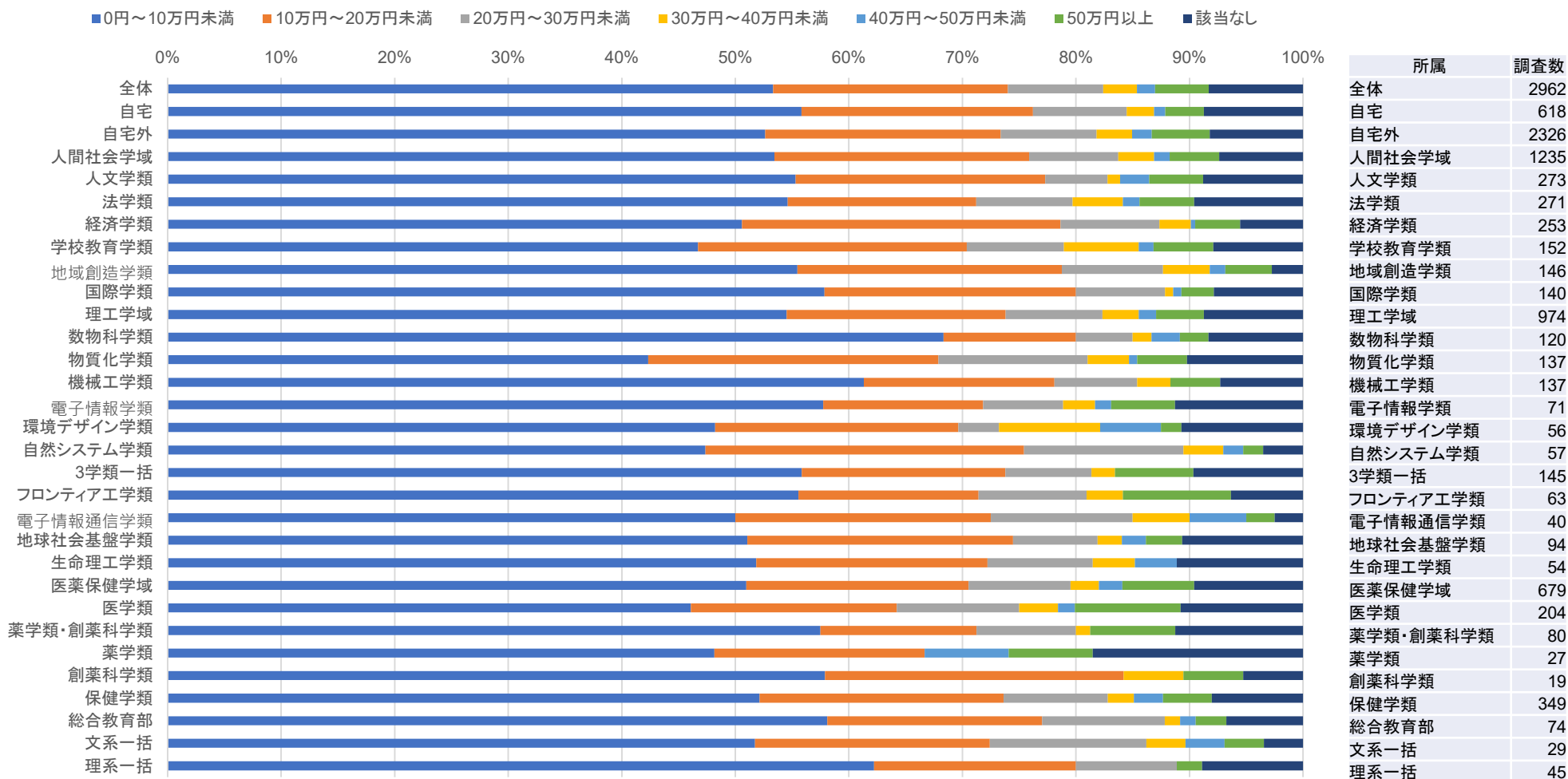


調査数3013人(未回答を除く)

年間支出額の合計 ※授業料は除く 項目別に回答：預貯金



■ 回答者の38.4%が年間10万円以上の預貯金を行っている



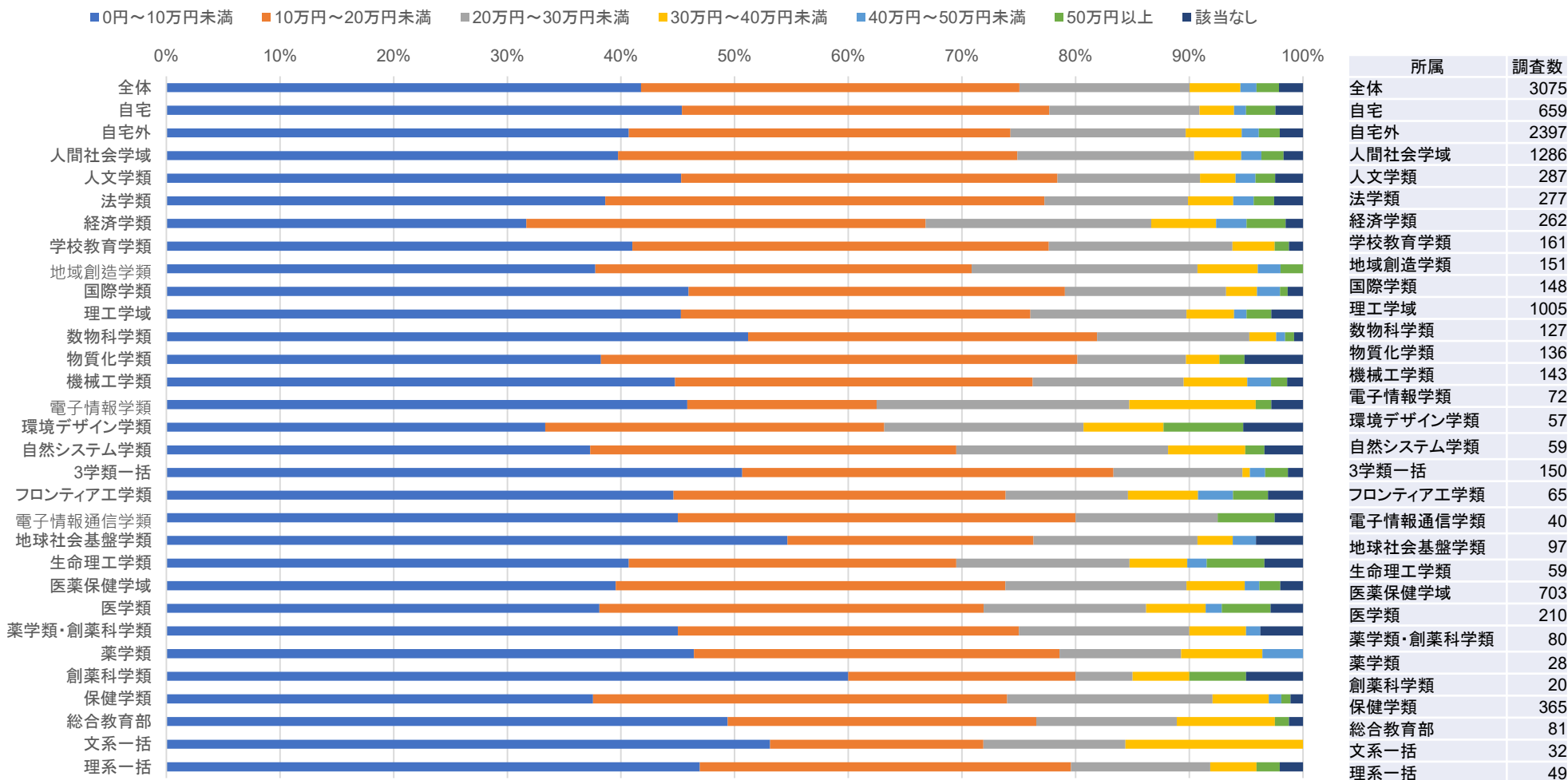
調査数2962人(未回答を除く)

年間支出額の合計 ※授業料は除く 項目別に回答：その他の費用

(衣類、趣味、娯楽など)



■ 回答者の56.1%が年間10万円以上のその他の費用を支出している



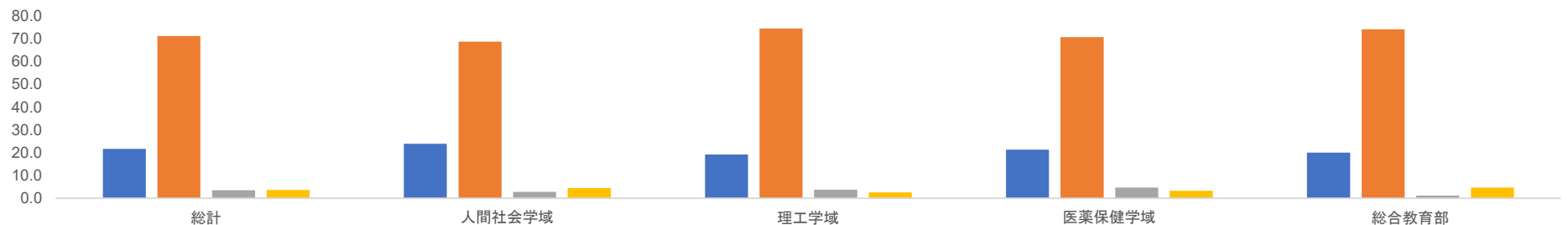
調査数3075人(未回答を除く)

現在の住居



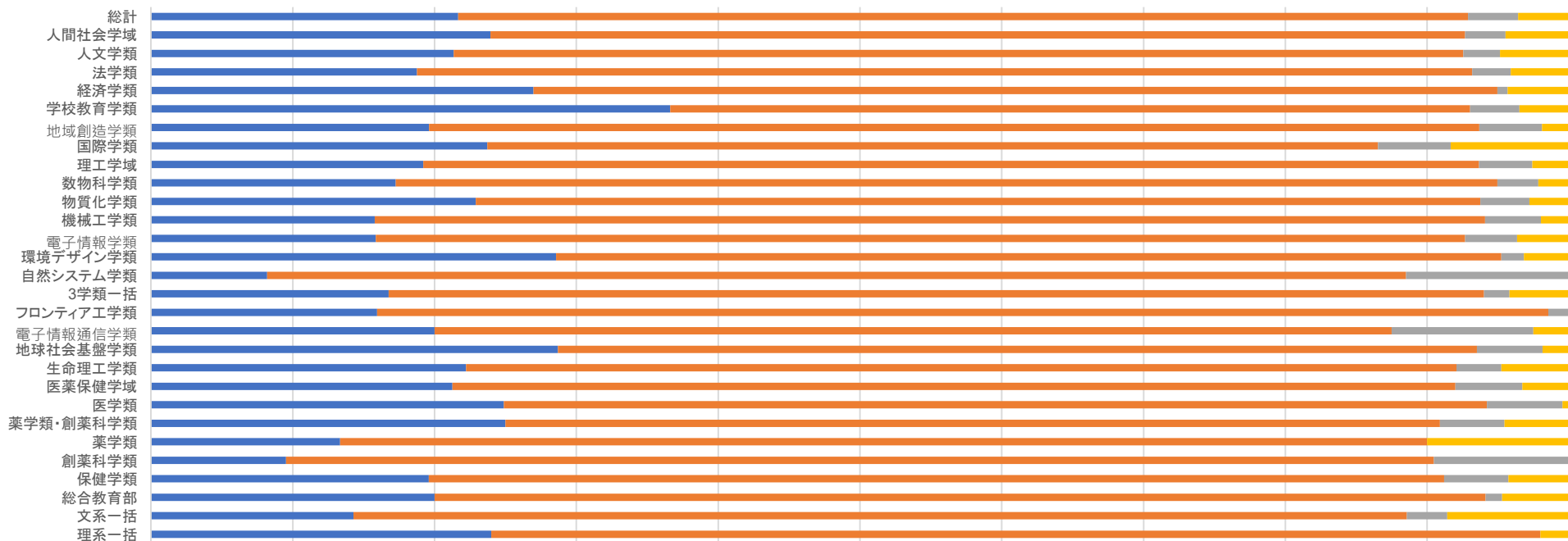
■ 回答者のうち自宅生は21.7%、自宅外で一人暮らしの学生が71.2%

■ 自宅 ■ 自宅外(一人暮らし) ■ 自宅外(一人暮らし以外「兄弟姉妹や友人等と同居) ■ 自宅外(学生寮(泉学寮・白梅寮)、先魁、北浜)



■ 自宅 ■ 自宅外(一人暮らし) ■ 自宅外(一人暮らし以外「兄弟姉妹や友人等と同居) ■ 自宅外(学生寮(泉学寮・白梅寮)、先魁、北浜)

0% 10% 20% 30% 40% 50% 60% 70% 80% 90% 100%



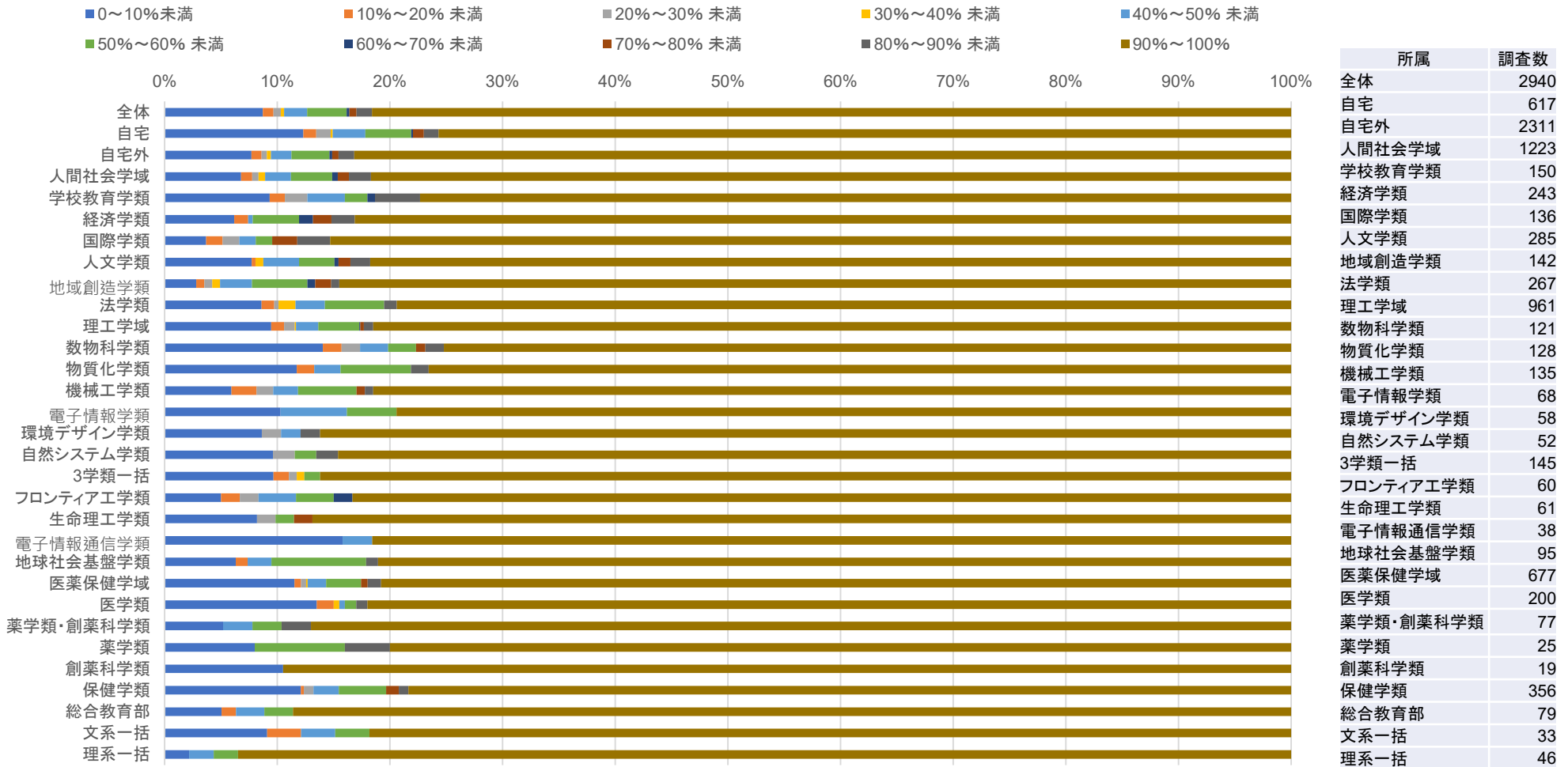
調査数3301人(未回答を除く)

本学授業料(年額535,800円)の負担者の負担割合:保護者

(親、兄・姉、親戚等)



■ 回答者の81.6%が授業料の90-100%を保護者が負担している一方、8.7%の学生が保護者負担が10%未満となっている



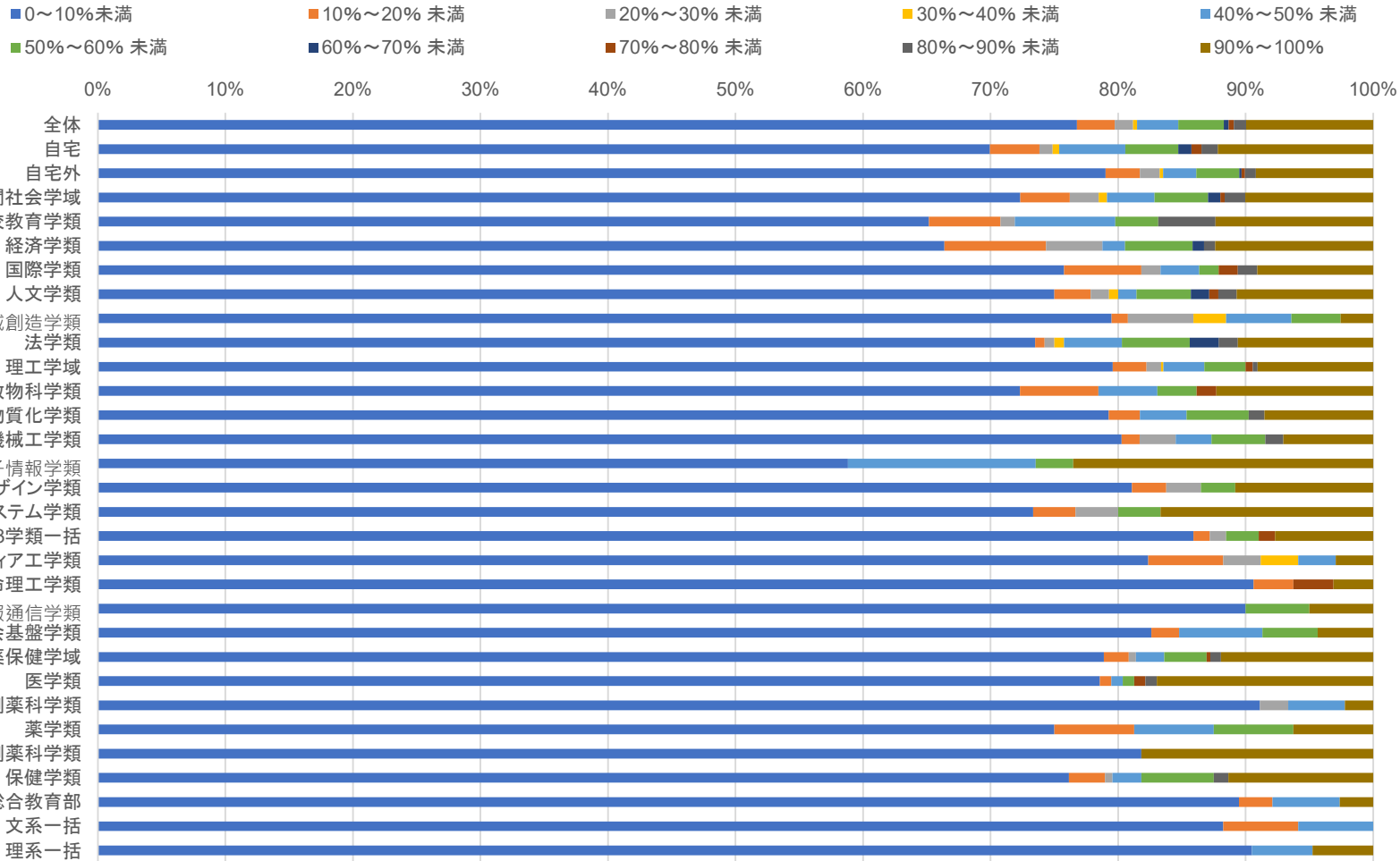
調査数2940人(未回答を除く)

本学授業料(年額535,800円)の負担者の負担割合:あなた自身

(奨学金での負担を含む)



■ 回答者の15.3%が授業料の50%以上を学生自身で負担している



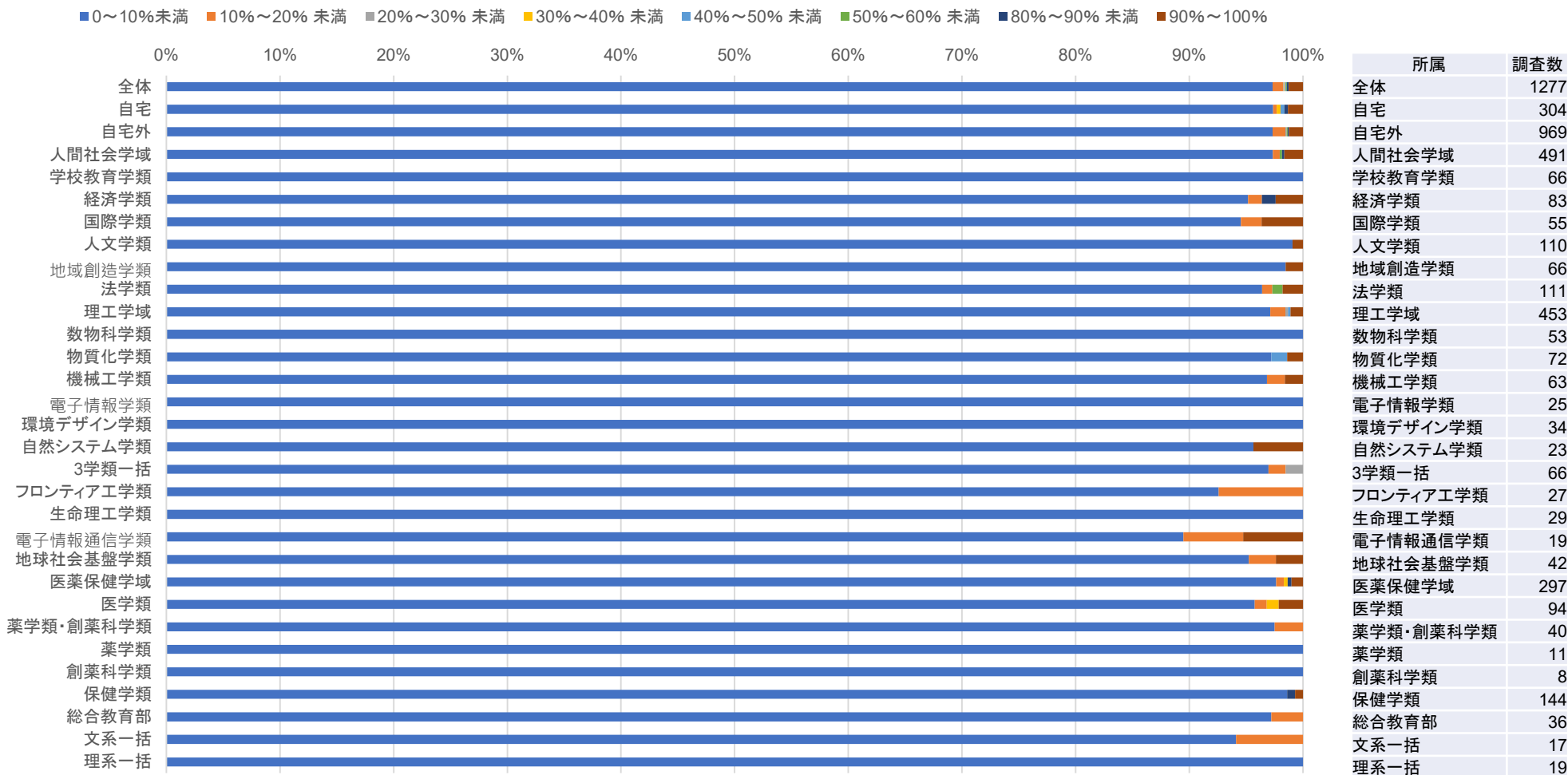
所属	調査数
全体	1545
自宅	386
自宅外	1153
人間社会学域	618
学校教育学類	89
経済学類	113
国際学類	66
人文学類	140
地域創造学類	78
法学類	132
理工学域	529
数物科学類	65
物質化学類	82
機械工学類	71
電子情報学類	34
環境デザイン学類	37
自然システム学類	30
3学類一括	78
フロンティア工学類	34
生命理工学類	32
電子情報通信学類	20
地球社会基盤学類	46
医薬保健学域	360
医学類	112
薬学類・創薬科学類	45
薬学類	16
創薬科学類	11
保健学類	176
総合教育部	38
文系一括	17
理系一括	21

調査数1545人(未回答を除く)

本学授業料(年額535,800円)の負担者の負担割合:その他の方



■ 回答者のうち1.5%の学生が、授業料の50%以上を保護者・学生自身でないその他の方が負担している



調査数1277人(未回答を除く)

本学授業料(年額535,800円)の負担者の負担割合:本学の減免(全額)



■ 回答者のうち8.9%の学生が、授業料の50%以上を学費減免(全額)でまかなっている

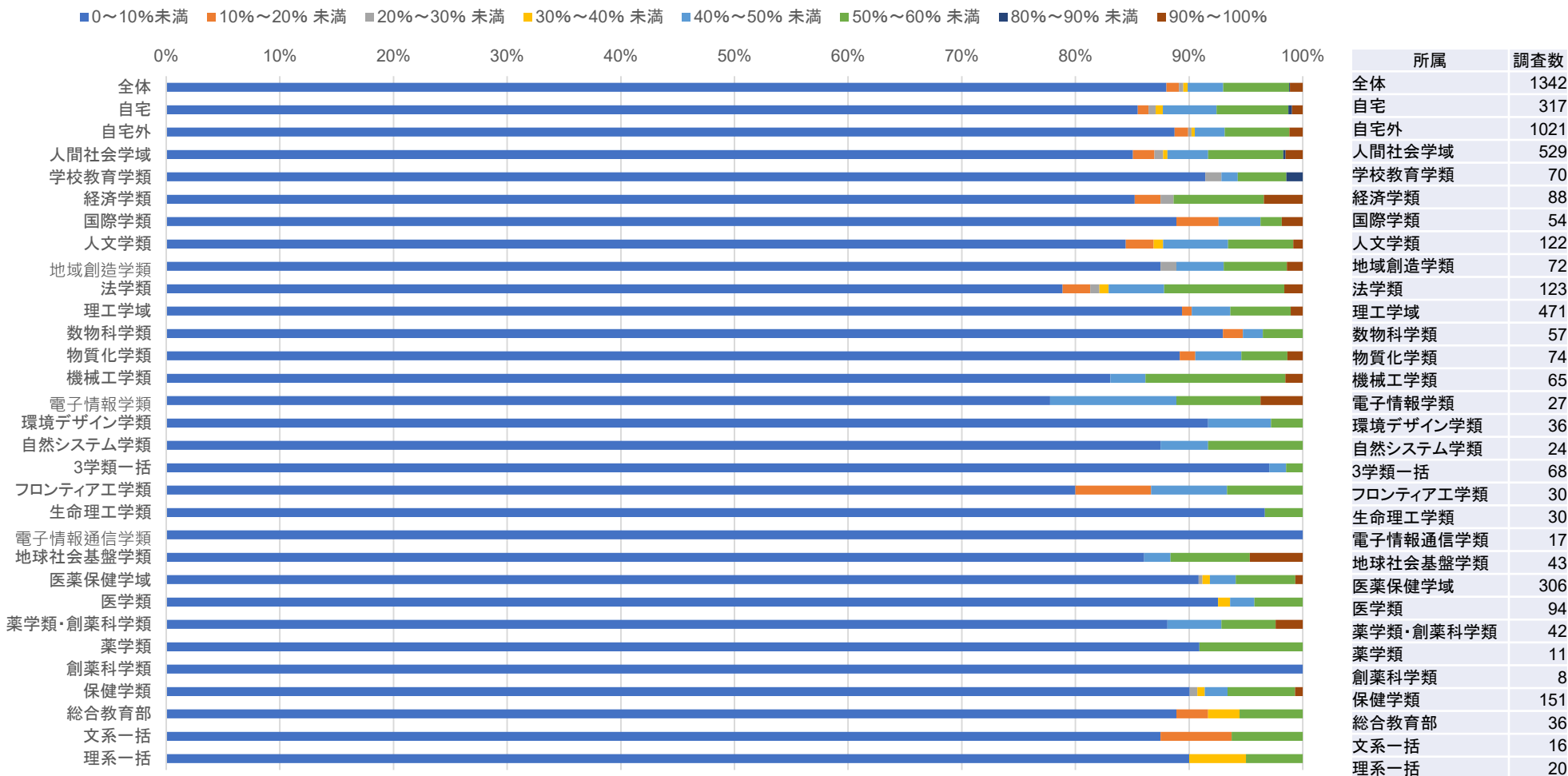


調査数1363人(未回答を除く)

本学授業料(年額535,800円)の負担者の負担割合:本学の減免(半額)



■ 回答者のうち7.0%の学生が、授業料の50%以上を学費減免(半額)でまかなっている



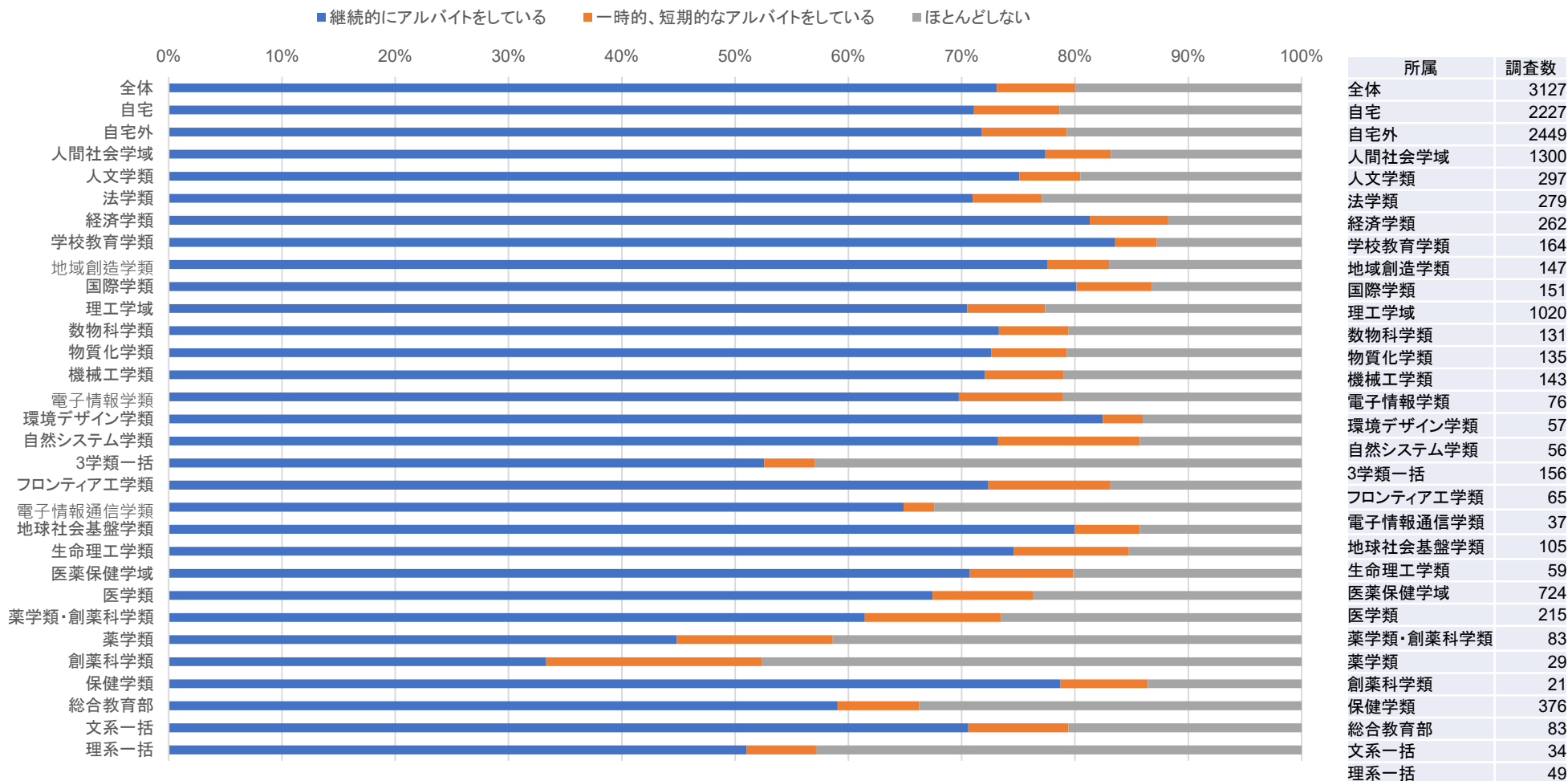
調査数1342人(未回答を除く)

IV. アルバイトの状況

アルバイトの頻度【学期中】



■ 全体の80%がアルバイトを行っていると回答

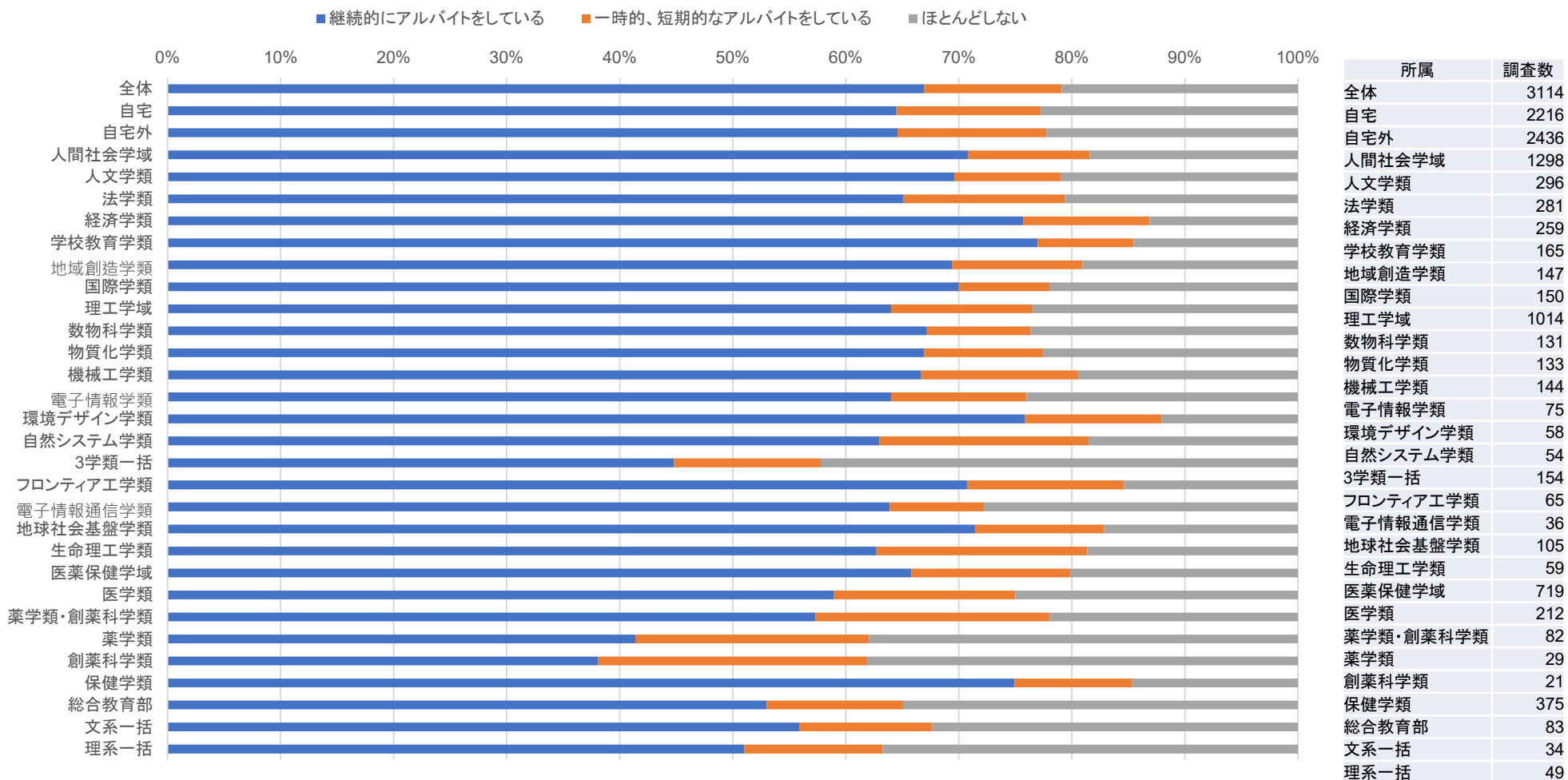


調査数3127人(未回答を除く)

アルバイトの頻度【長期休業中】



- 長期休業中は「継続的にアルバイトをしている」比率が73.1%→66.0%へと低下
- 薬学類(学期中58.6%→62.1%)・創薬科学類(学期中52.4%→61.9%)は長期休業中にアルバイトをしている比率が上昇

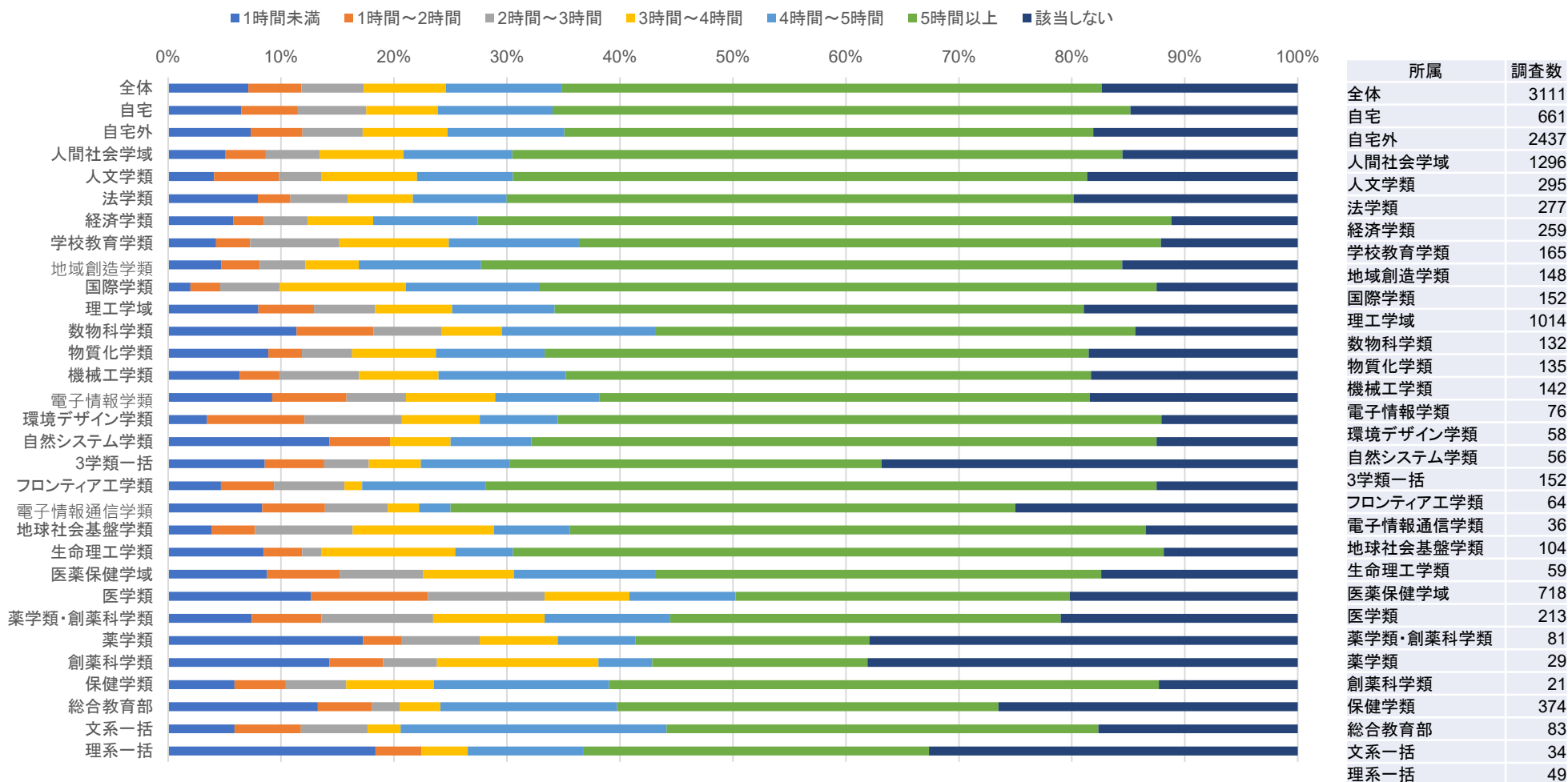


調査数3114人(未回答を除く)

1週間の平均アルバイト時間【学期中】



■ 47.8%の学生が学期中1週間の平均アルバイト時間が5時間以上と回答

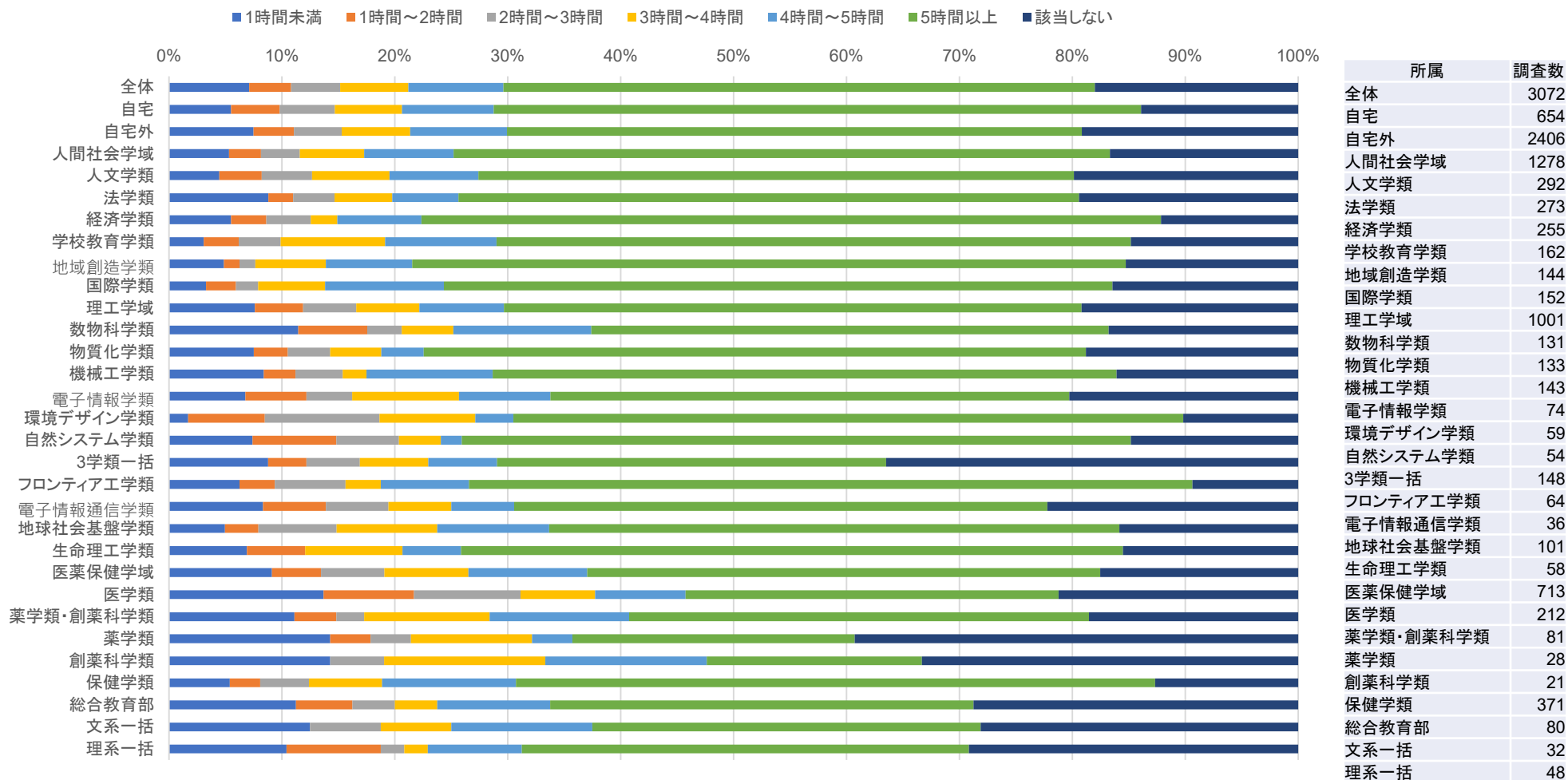


調査数3111人(未回答を除く)

1週間の平均アルバイト時間【長期休業中】



■ 52.4%の学生が長期休業中1週間の平均アルバイト時間が5時間以上と回答



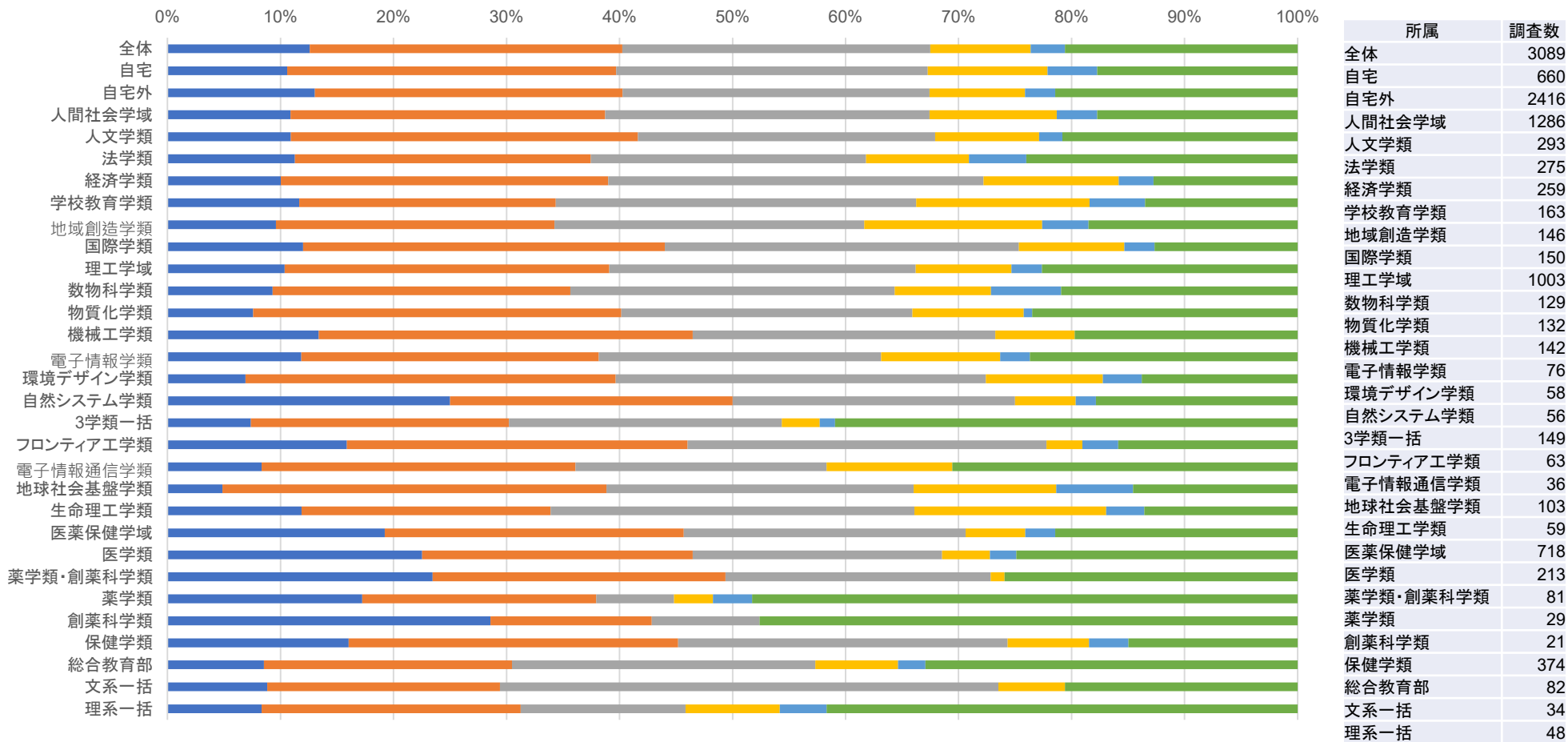
調査数3072人(未回答を除く)

1週間の平均アルバイト日数【学期中】



■ 回答者の39.2%が学期中週に3日以上アルバイトを行っている

■ 1日 ■ 2日 ■ 3日 ■ 4日 ■ 5日以上 ■ 該当しない

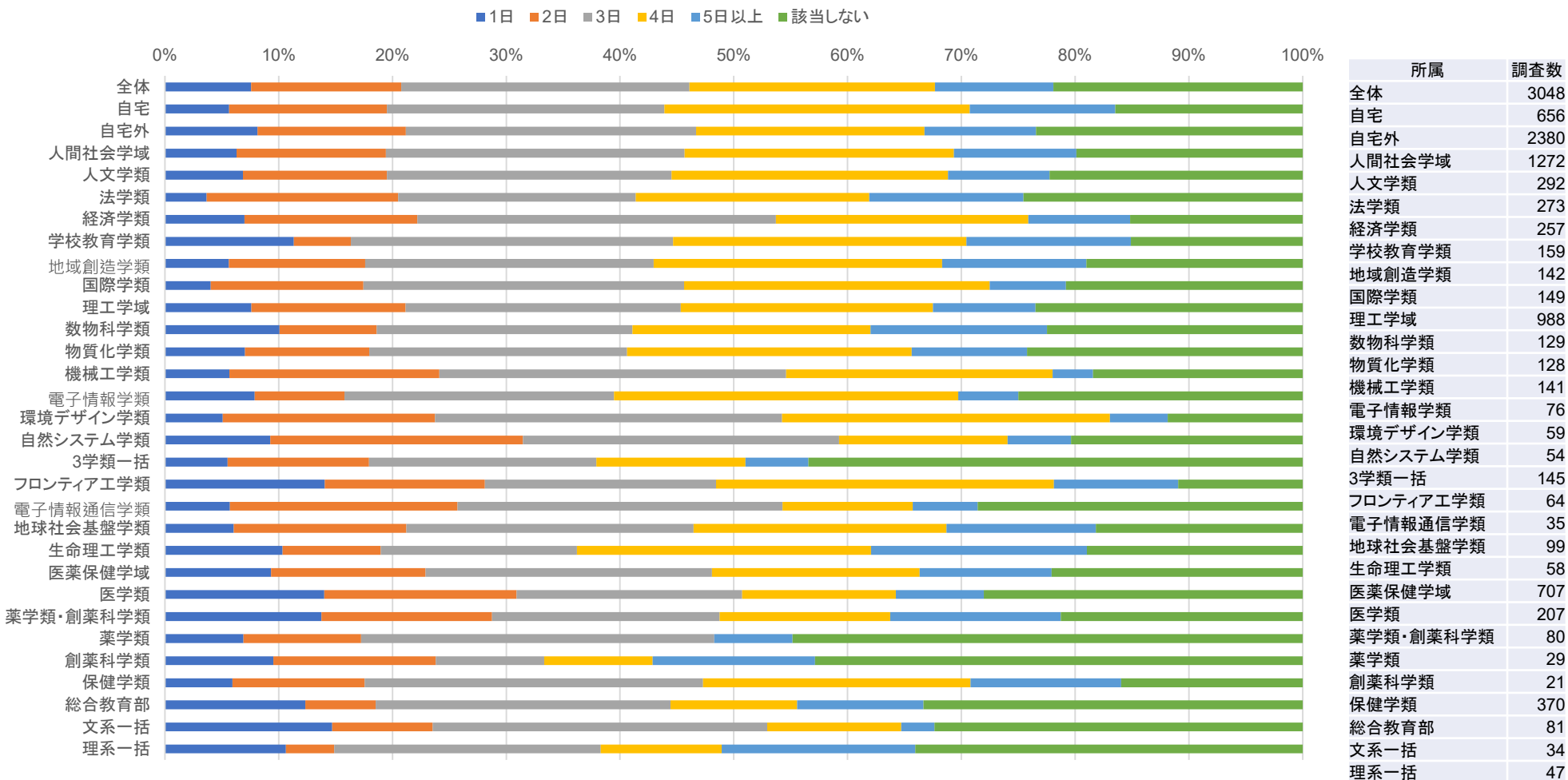


調査数3089人(未回答を除く)

1週間の平均アルバイト日数【長期休業中】



■ 回答者の57.3%が長期休業中週に3日以上アルバイトを行っている

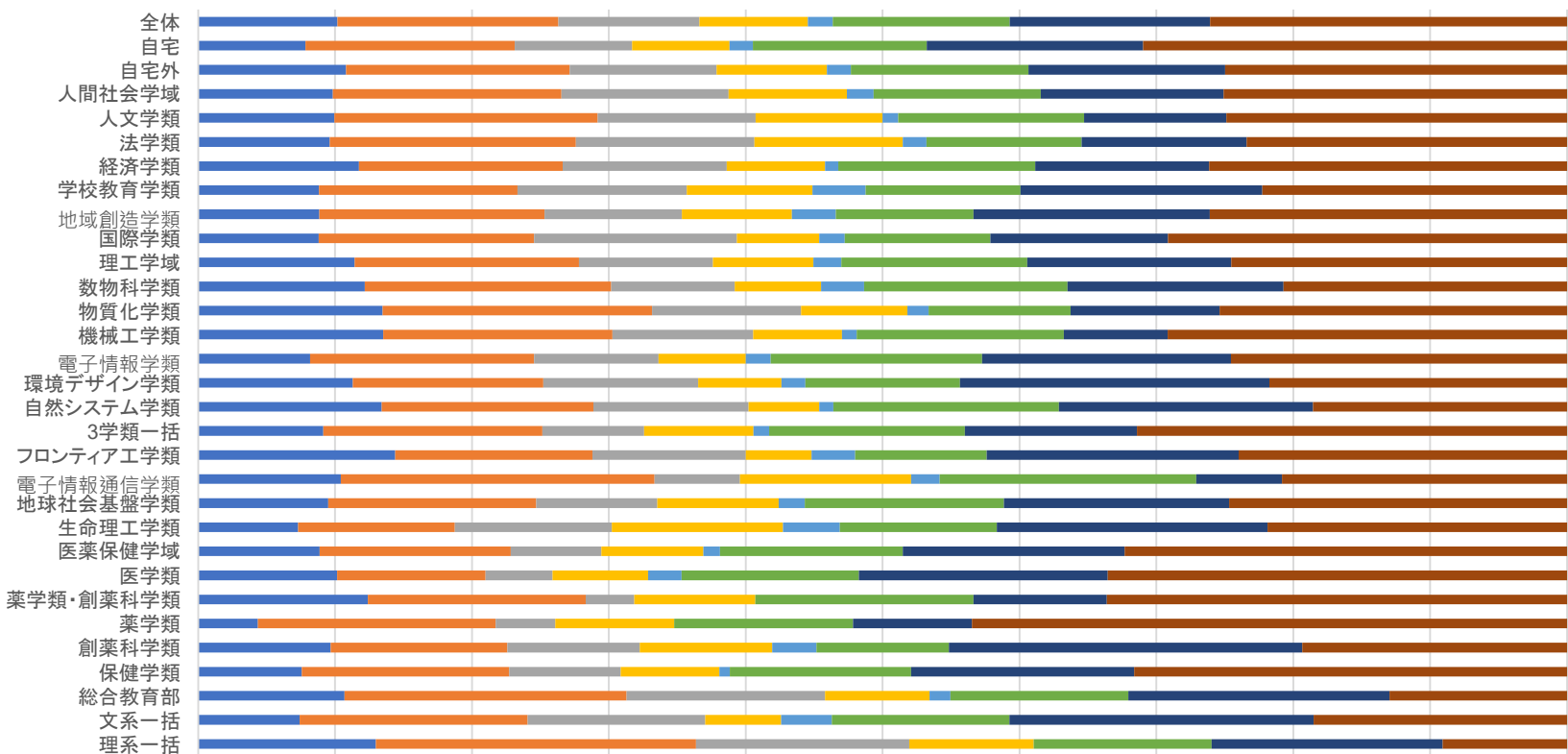
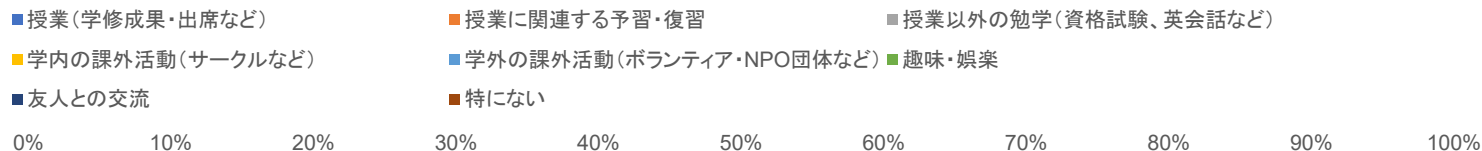


調査数3048人(未回答を除く)

アルバイトをすることによって時間や機会の確保などに生じている支障(複数回答化)



■ 授業・授業に関連する予習・復習に支障が生じているという回答が全体のうち26.3%を占めている



所属	調査数
全体	2650
自宅	577
自宅外	2059
人間社会学域	1121
人文学類	249
法学類	227
経済学類	233
学校教育学類	148
地域創造学類	129
国際学類	135
理工学域	858
数物科学類	114
物質化学類	118
機械工学類	124
電子情報学類	62
環境デザイン学類	54
自然システム学類	51
3学類一括	105
フロンティア工学類	60
電子情報通信学類	29
地球社会基盤学類	90
生命理工学類	51
医薬保健学域	612
医学類	172
薬学類・創薬科学類	72
薬学類	19
創薬科学類	12
保健学類	337
総合教育部	59
文系一括	27
理系一括	32

調査数2650人(未回答を除く)

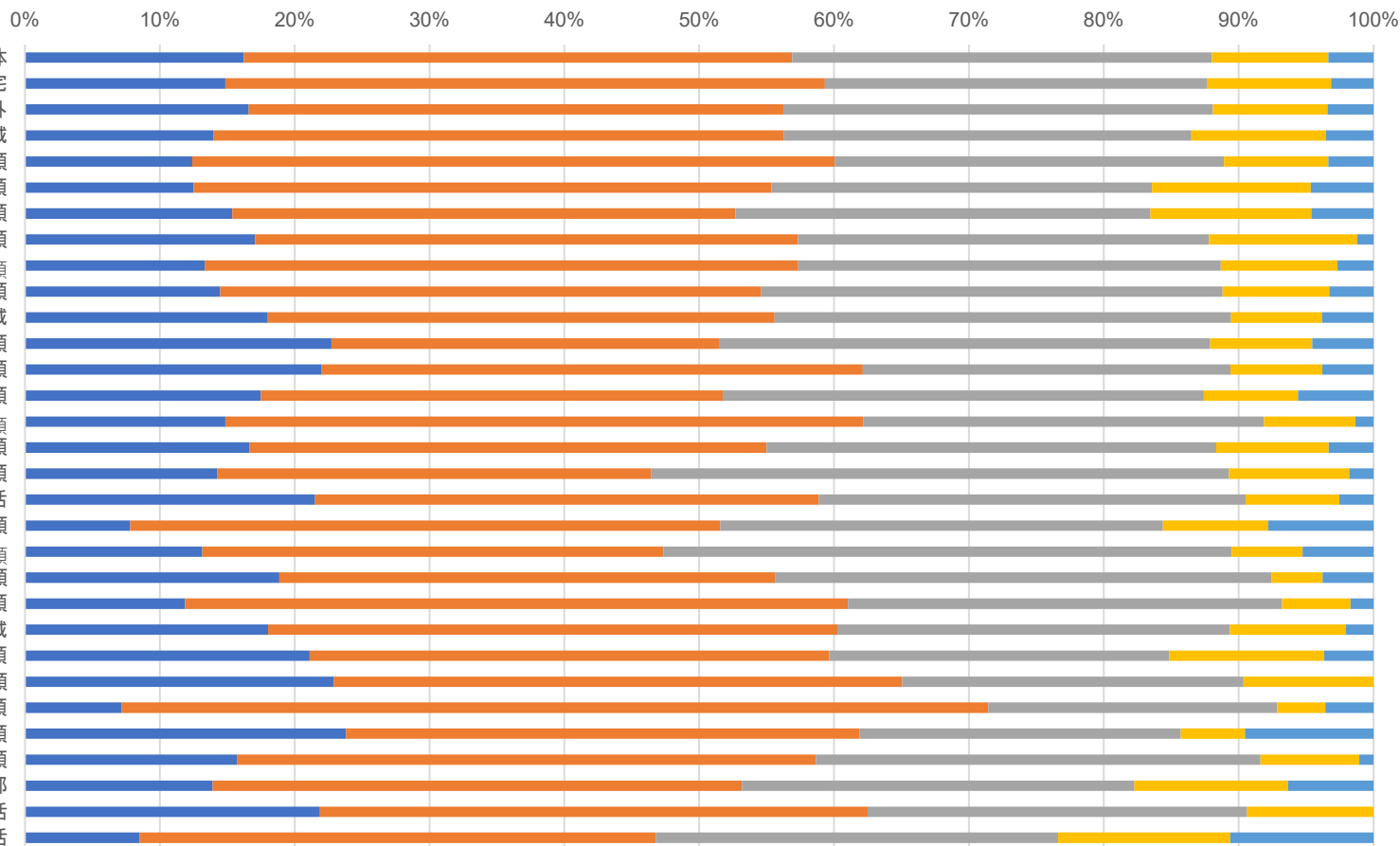
V. 大学生生活の充実度

【授業】の充実度



■ 50%以上の回答者が授業が充実していると答えている

■ とても充実している ■ 概ね充実している ■ 普通 ■ あまり充実していない ■ 全く充実していない



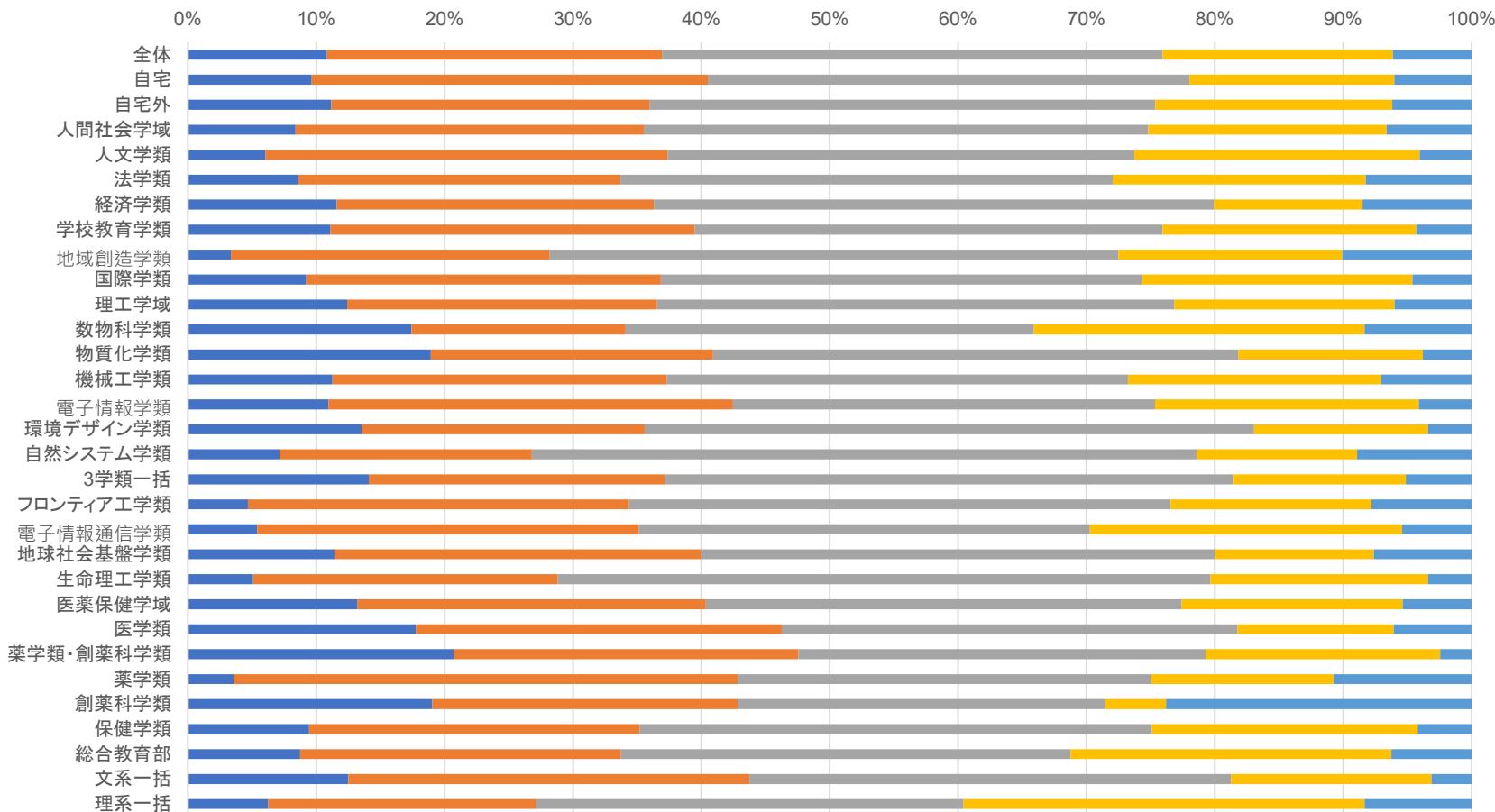
調査数3137人(未回答を除く)

【授業の予習・復習】の充実度



- 回答者の36.8%が授業の予習・復習が充実していると答えている
- 回答者の24.1%は授業の予習・復習が充実していないと回答している

■ とても充実している ■ 概ね充実している ■ 普通 ■ あまり充実していない ■ 全く充実していない



所属	調査数
全体	3119
自宅	664
自宅外	2443
人間社会学域	1298
人文学類	297
法学類	279
経済学類	259
学校教育学類	162
地域創造学類	149
国際学類	152
理工学域	1015
数物科学類	132
物質化学類	132
機械工学類	142
電子情報学類	73
環境デザイン学類	59
自然システム学類	56
3学類一括	156
フロンティア工学類	64
電子情報通信学類	37
地球社会基盤学類	105
生命理工学類	59
医薬保健学域	726
医学類	214
薬学類・創薬科学類	82
薬学類	28
創薬科学類	21
保健学類	381
総合教育部	80
文系一括	32
理系一括	48

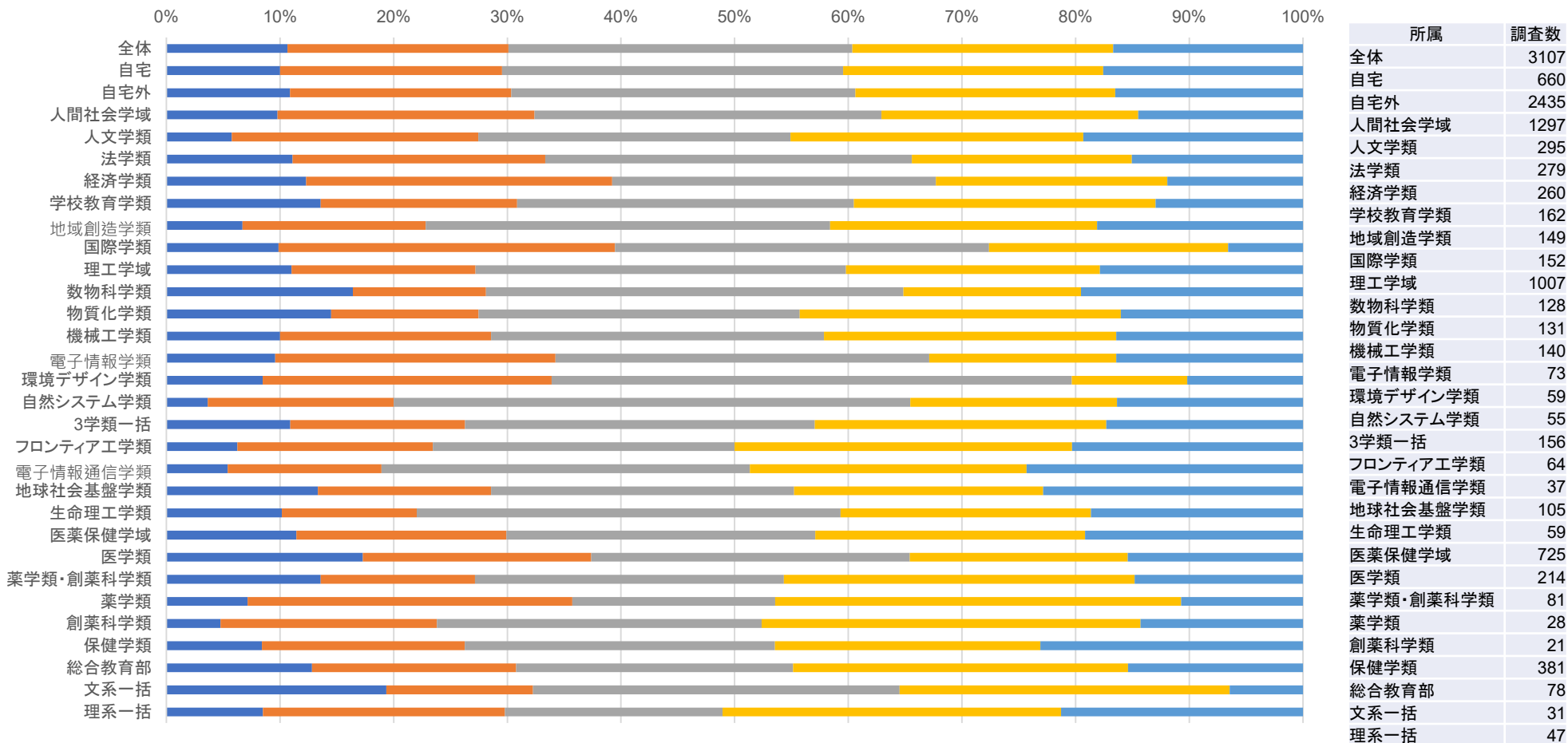
調査数3119人(未回答を除く)

【アルバイト】の充実度



- 回答者の30%がアルバイトが充実していると答えている
- 一方で回答者の40%はアルバイトが充実していないと回答

■ とても充実している ■ 概ね充実している ■ 普通 ■ あまり充実していない ■ 全く充実していない

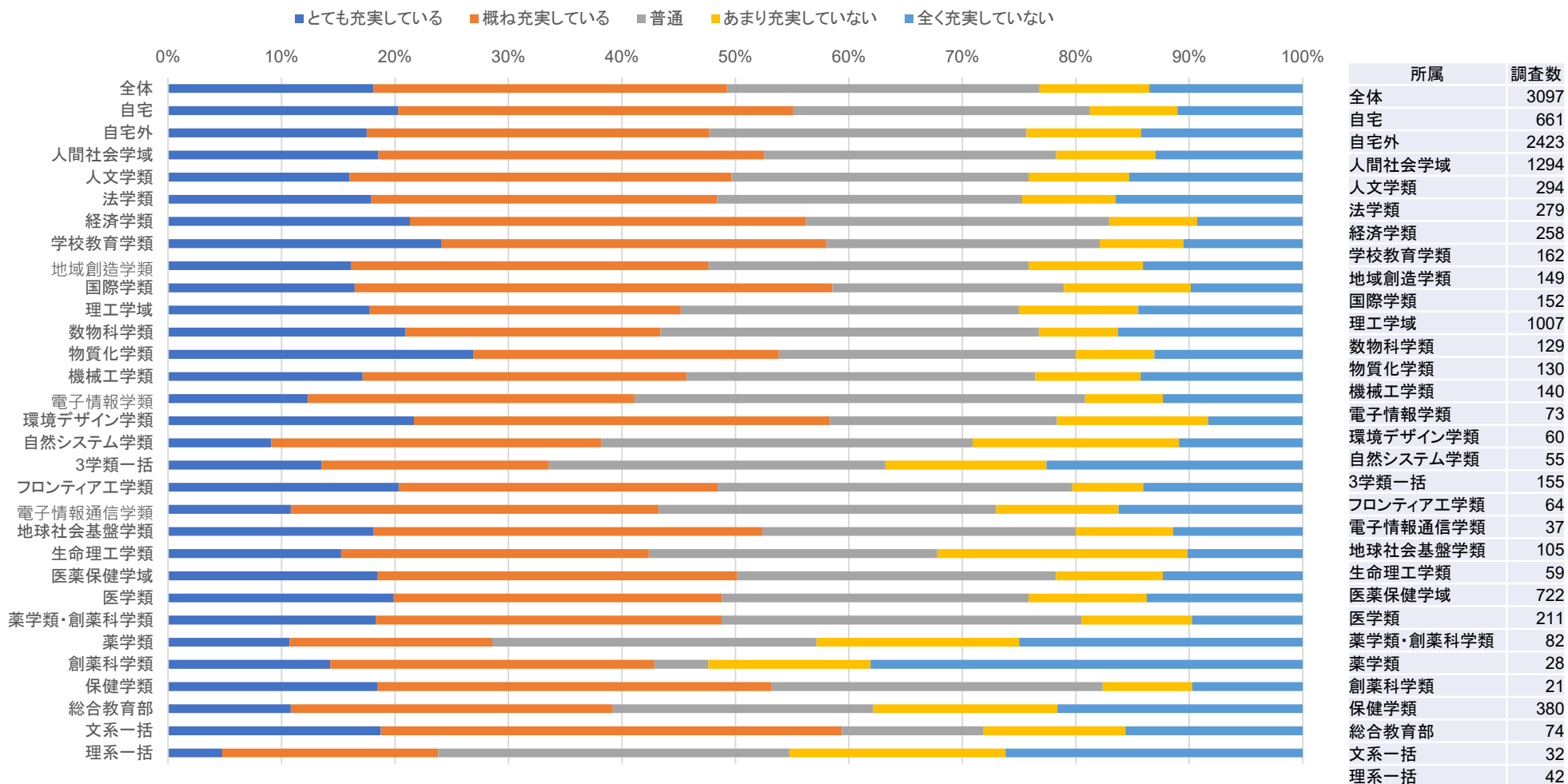


調査数3107人(未回答を除く)

【授業以外の勉学(資格試験、英会話など)】の充実度



■ およそ50%の回答者が授業以外の勉学が充実していると回答

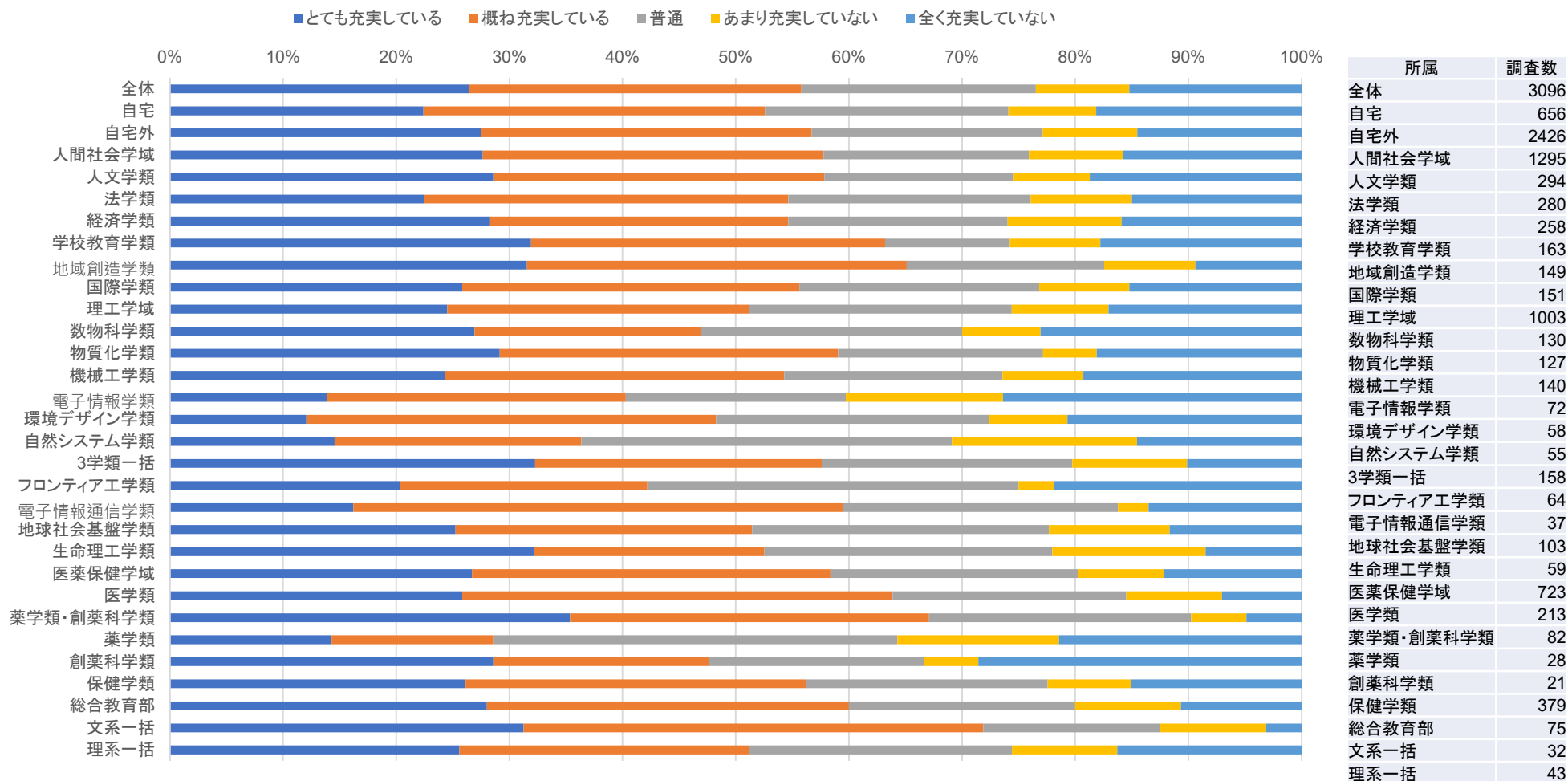


調査数3097人(未回答を除く)

【趣味・娯楽】の充実度



■ 55.8%の回答者が趣味・娯楽が充実していると回答

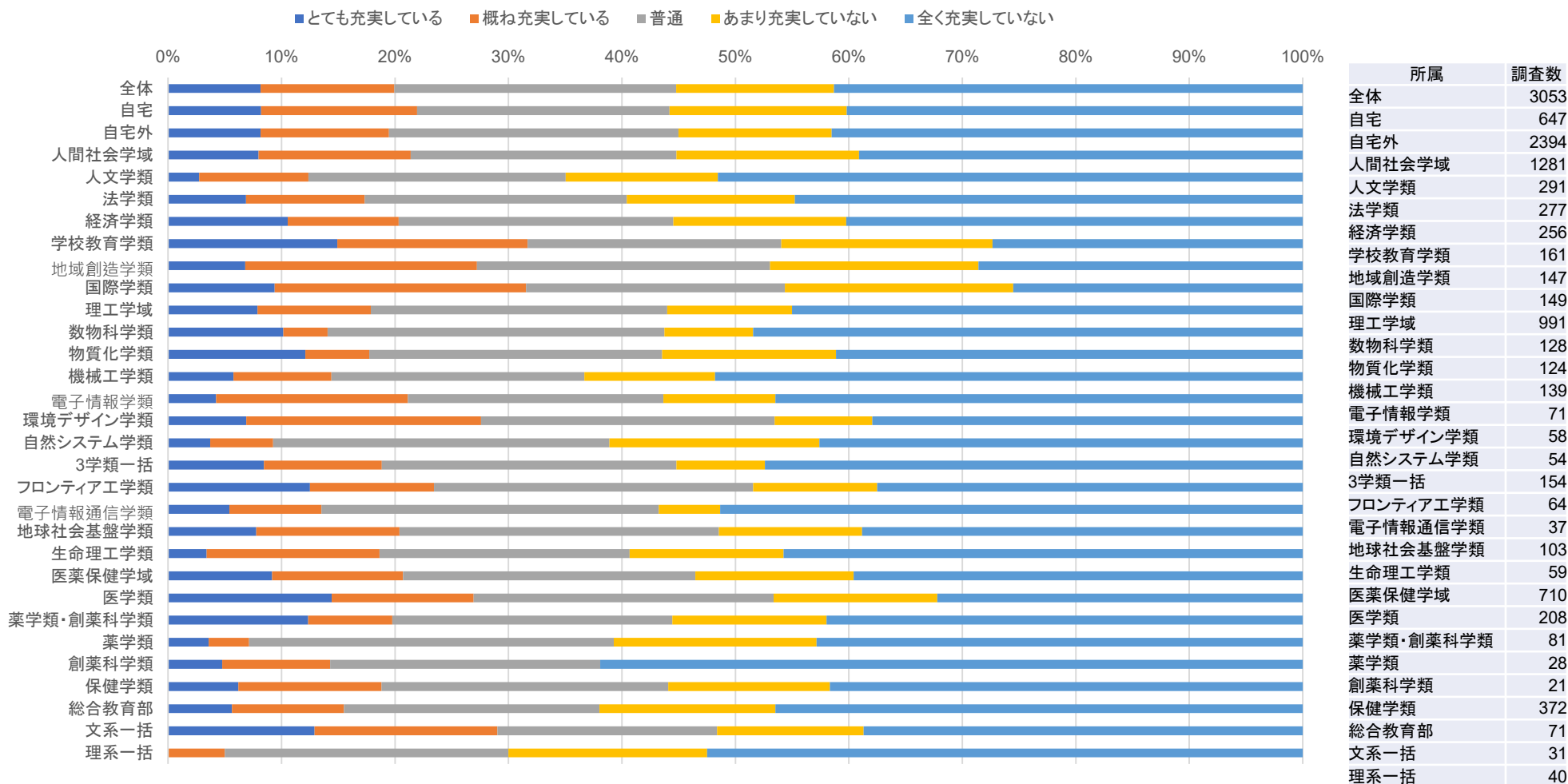


調査数3096人(未回答を除く)

【学内の課外活動(サークルなど)】の充実度



■ 50%以上の回答者が充実していないと回答

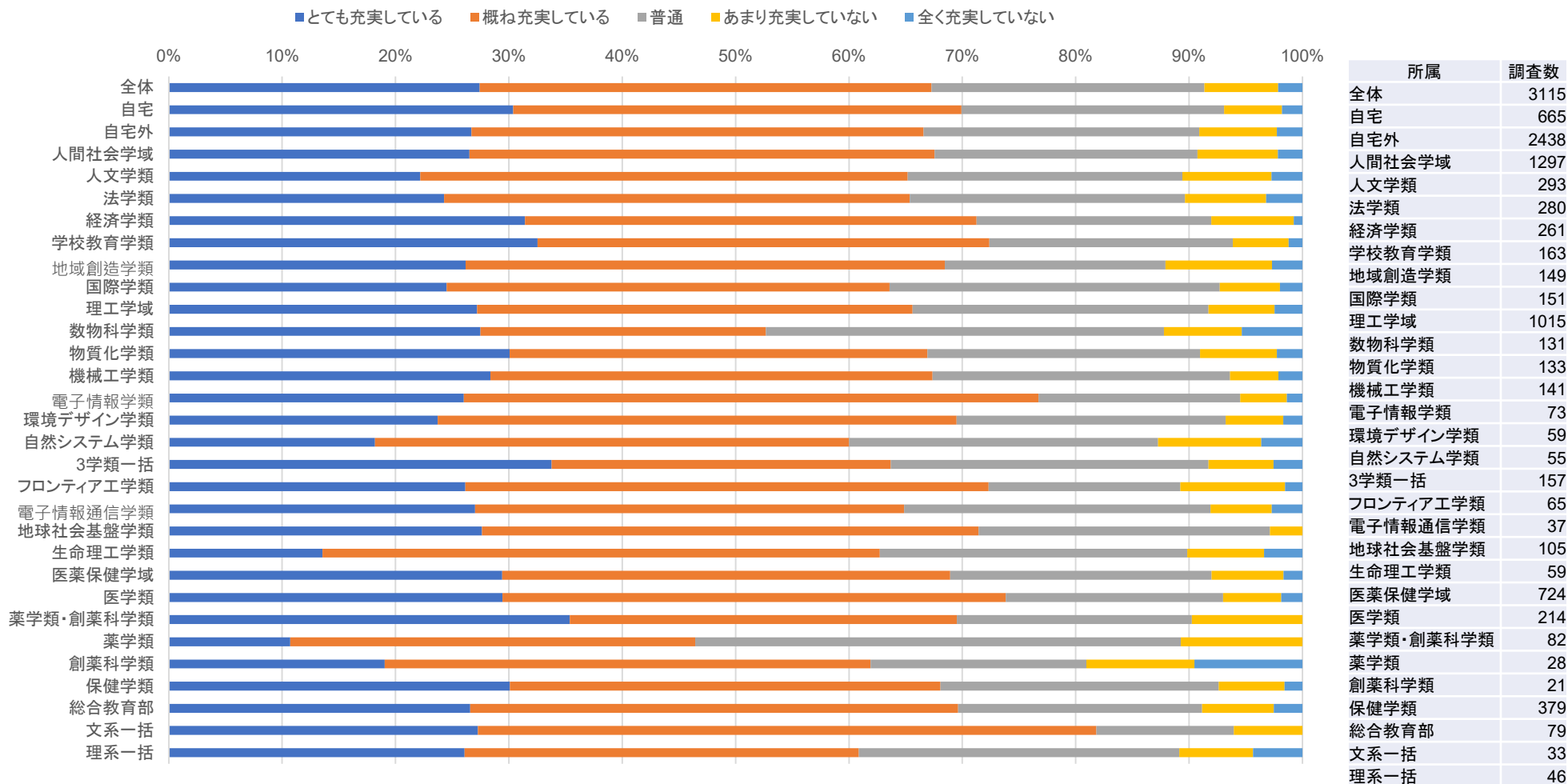


調査数3053人(未回答を除く)

【学外の課外活動(ボランティア・NPO団体参加など)】の充実度



■ 67.3%が充実していると回答

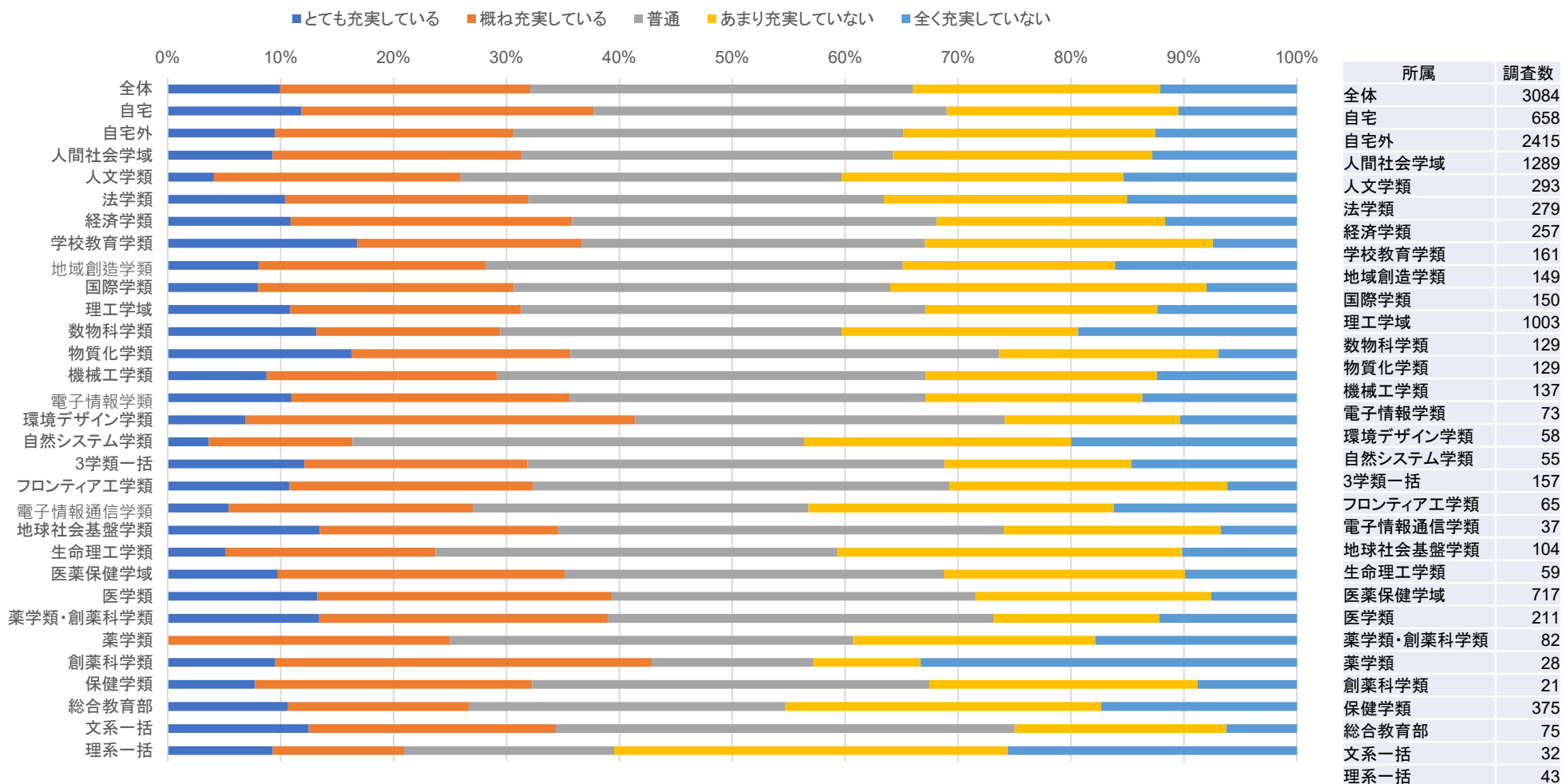


調査数3115人(未回答を除く)

【お金を蓄えること】の充実度



■ 34.0%が充実していないと回答

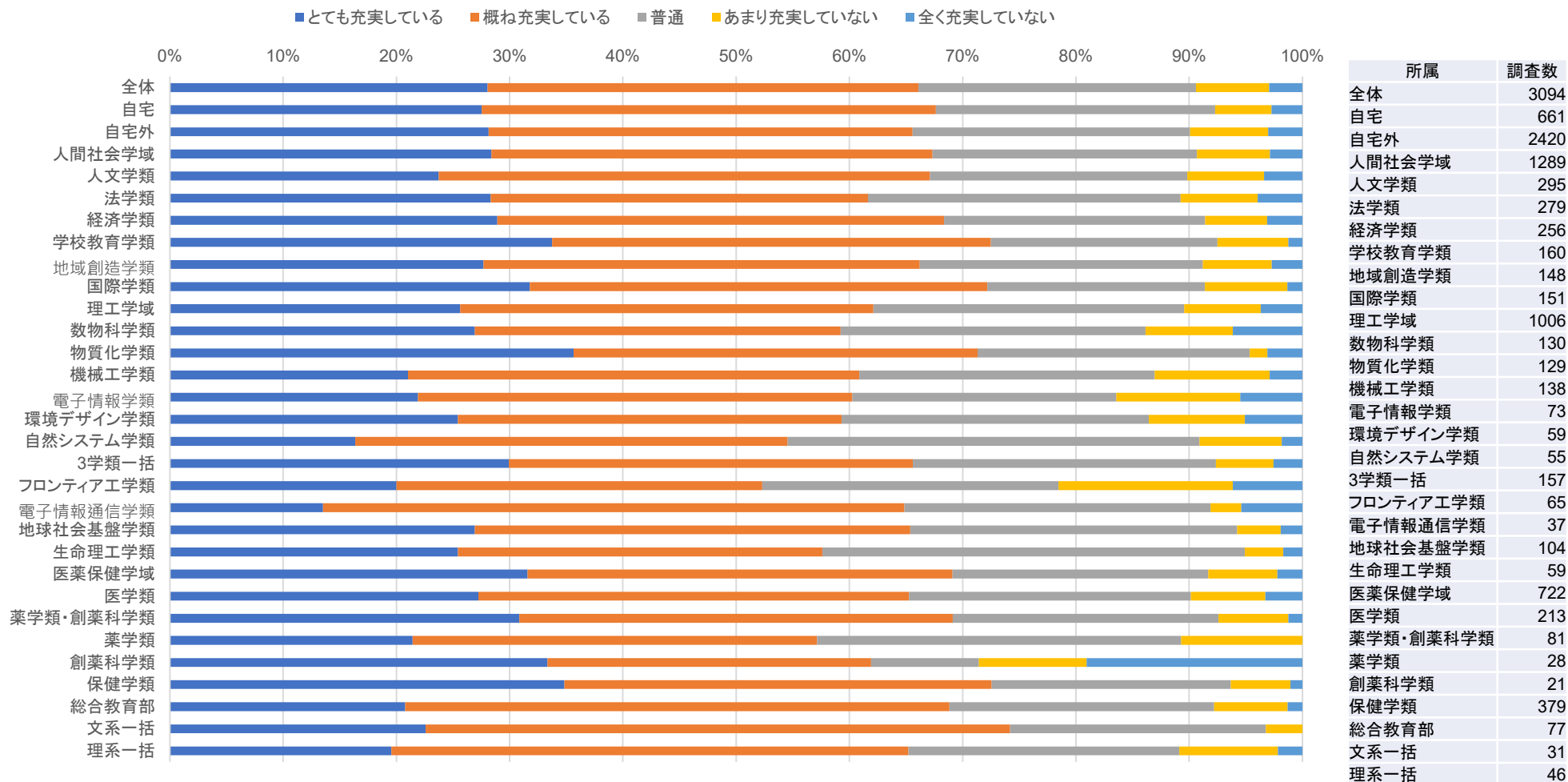


調査数3084人(未回答を除く)

【友人との交流】の充実度



■ 回答者の66.1%が充実していると回答

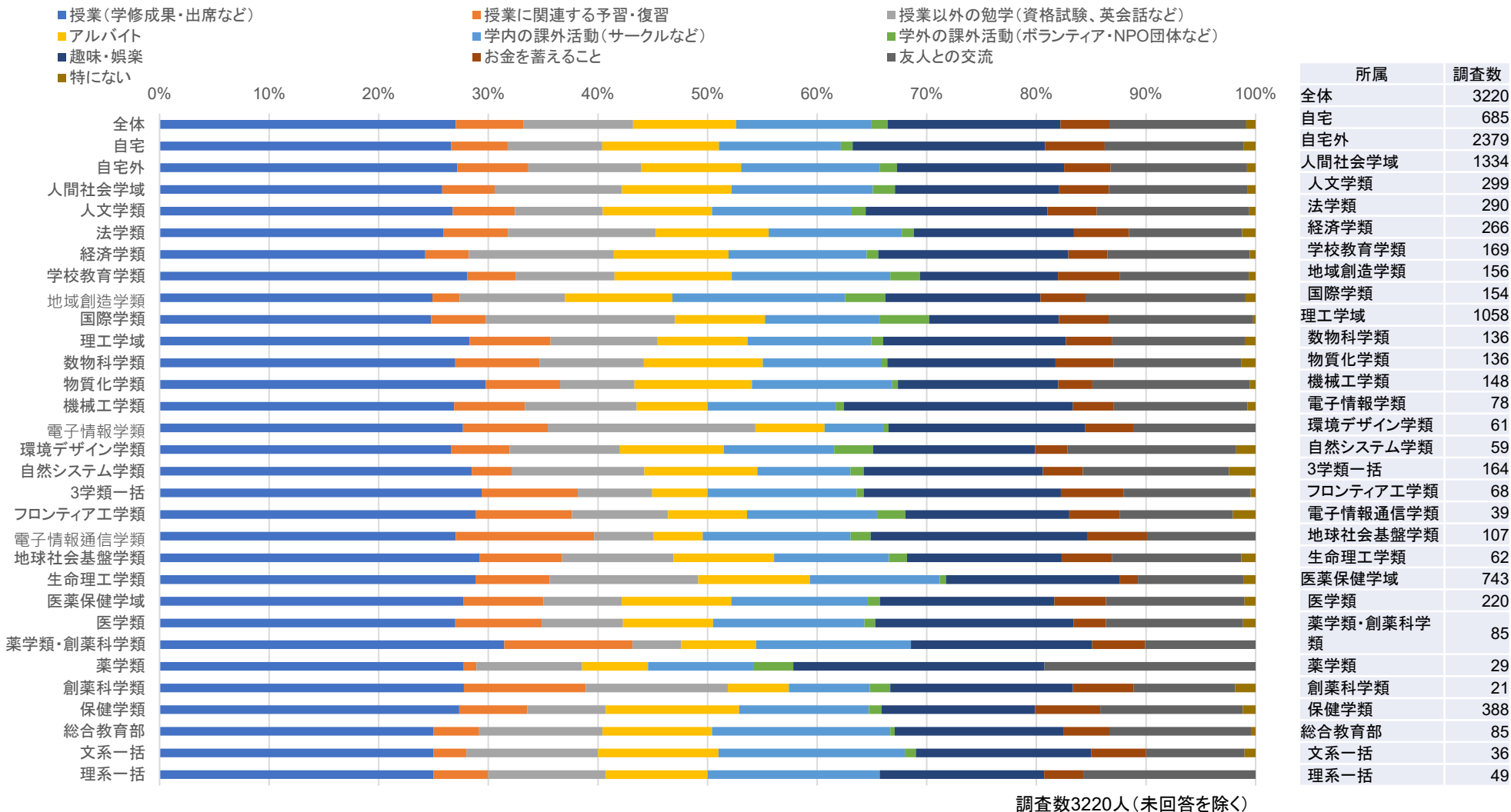


調査数3094人(未回答を除く)

現在「大切に考えていること」【上位3つ 複数選択可】



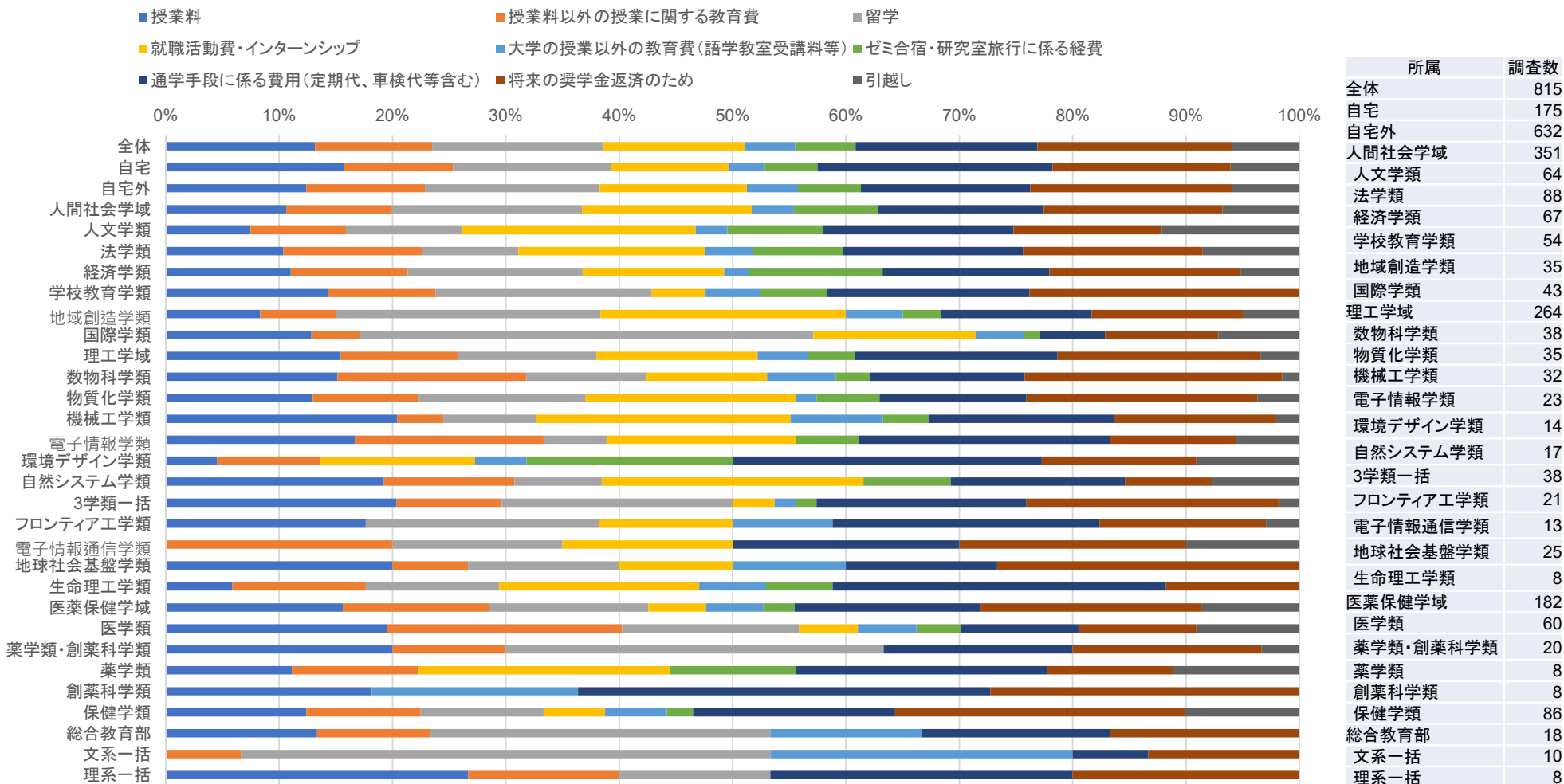
■ 回答者の30%超が授業・授業に関する予習・復習を大切だと考えていると回答



現在「大切に考えていること」の設問で「お金を蓄えること」を選んだ方への設問 お金を蓄える目的や理由【複数選択可】



■ 授業に関わる理由でお金を蓄えると回答した回答者が20%超



調査数815人(未回答を除く)

VI. 課外活動

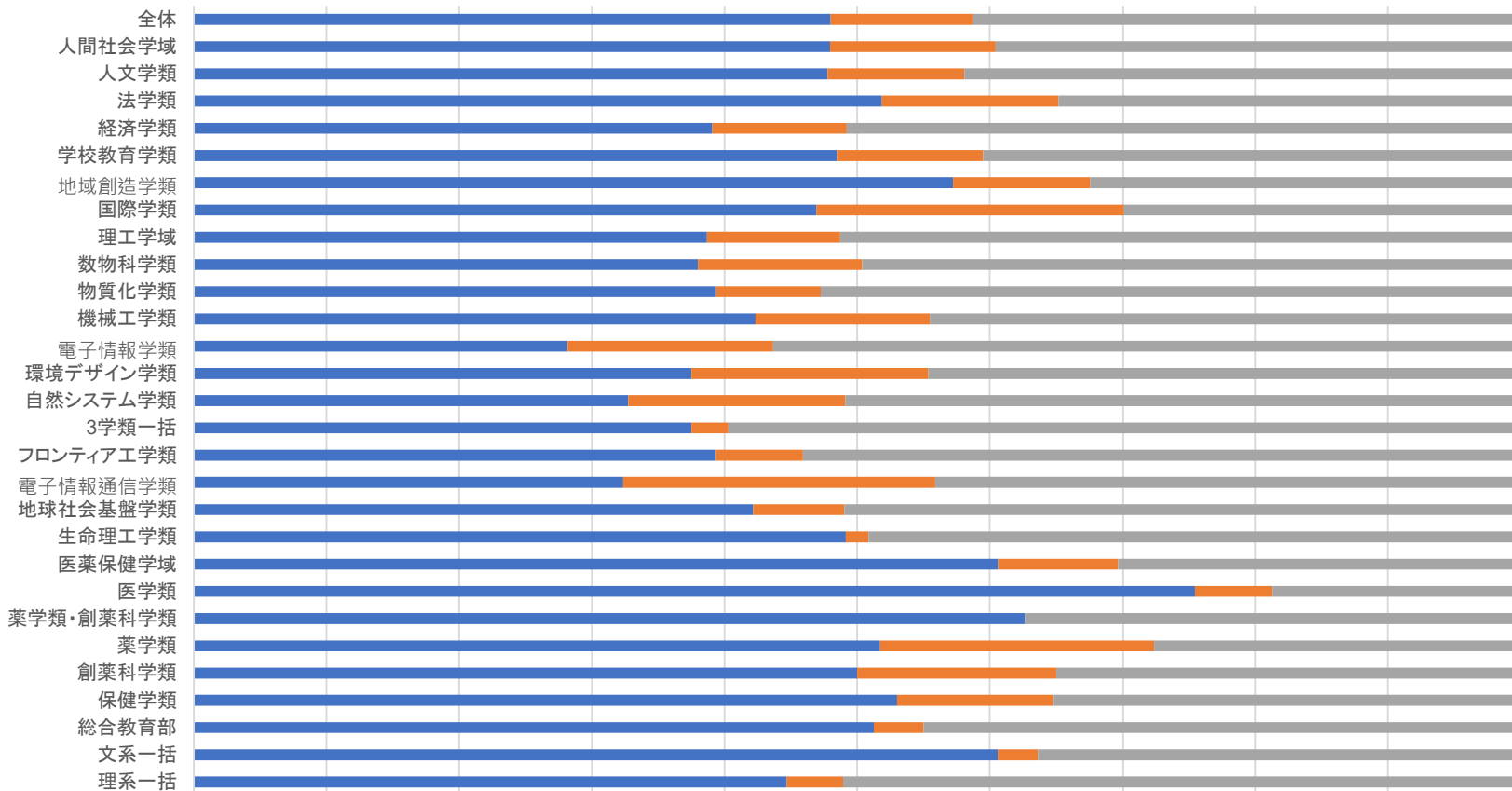
課外活動への参加状況【学内の課外活動(公認)】



■ 約半数の回答者が学内の課外活動(公認)に所属している

■ 現在所属している ■ 以前所属していたが現在は所属していない ■ 所属したことはない

0% 10% 20% 30% 40% 50% 60% 70% 80% 90% 100%



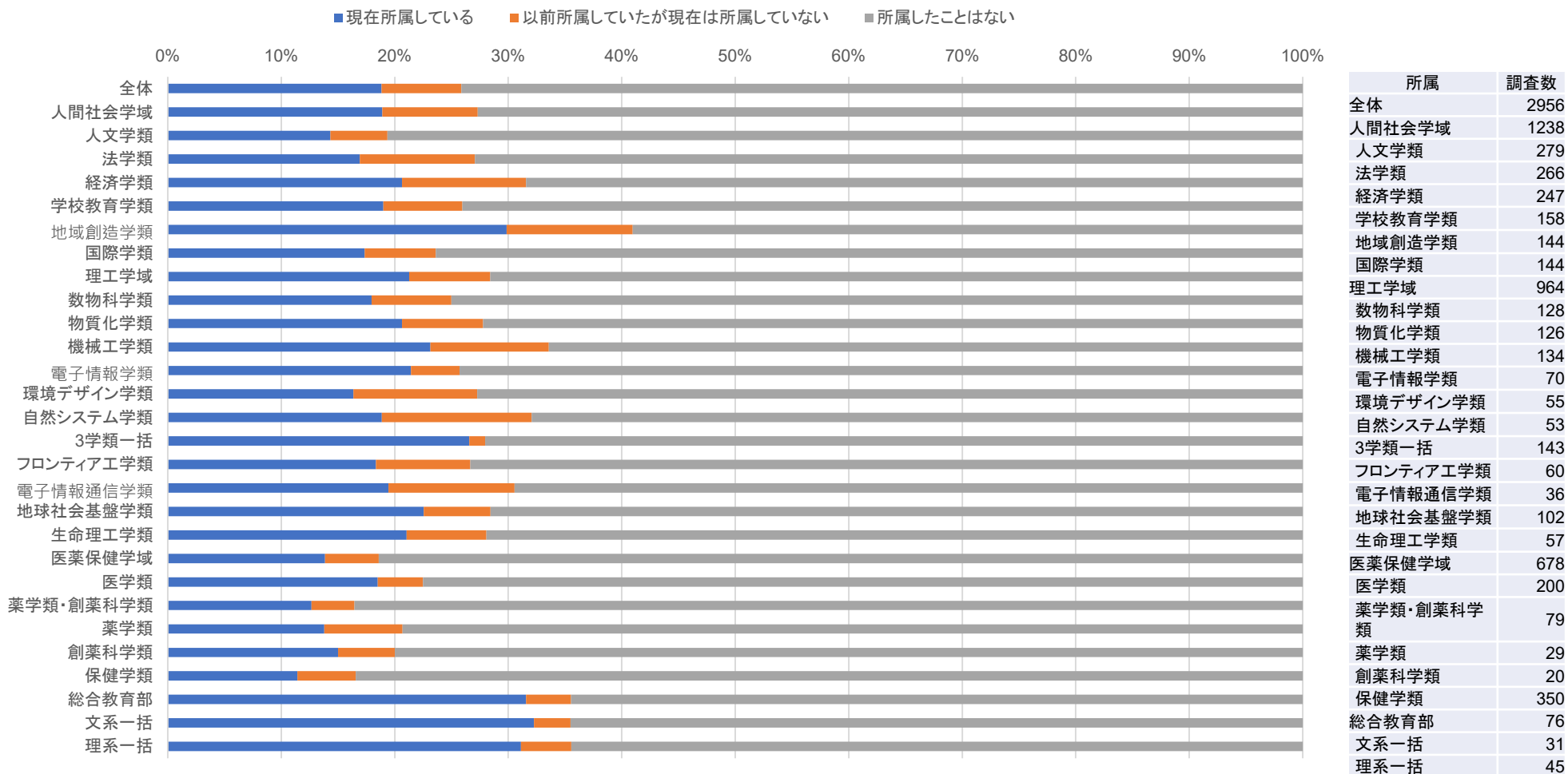
所属	調査数
全体	3033
人間社会学域	1272
人文学類	291
法学類	270
経済学類	256
学校教育学類	163
地域創造学類	145
国際学類	147
理工学域	975
数物科学類	129
物質化学類	127
機械工学類	137
電子情報学類	71
環境デザイン学類	56
自然システム学類	55
3学類一括	144
フロンティア工学類	61
電子情報通信学類	34
地球社会基盤学類	102
生命理工学類	59
医薬保健学域	706
医学類	208
薬学類・創薬科学類	83
薬学類	29
創薬科学類	20
保健学類	366
総合教育部	80
文系一括	33
理系一括	47

調査数3033人(未回答を除く)

課外活動への参加状況【学内の非公認団体の活動】



■ 約25%の回答者が学内の非公認団体の活動に所属したことがある



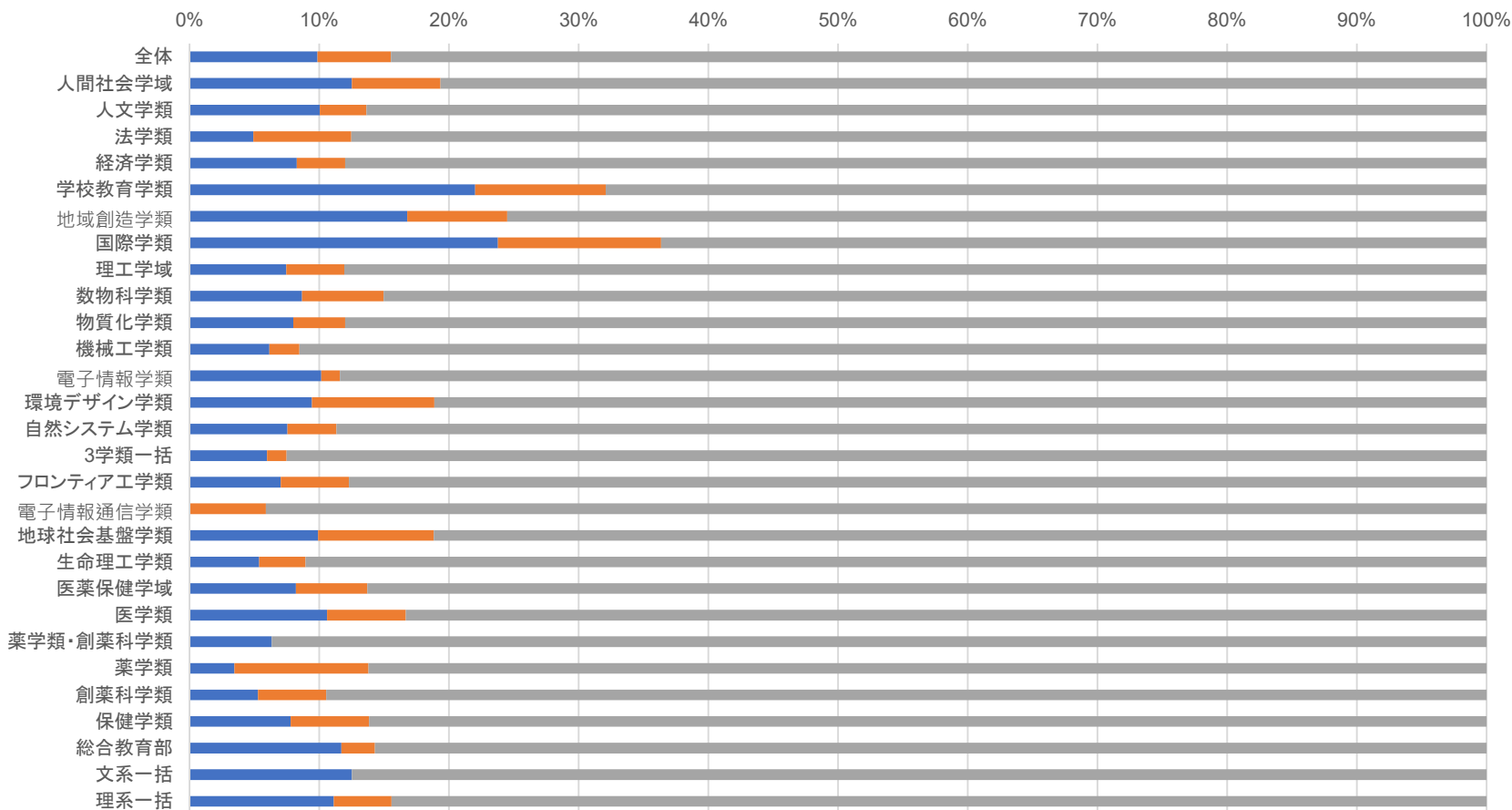
調査数2956人(未回答を除く)

課外活動への参加状況【学外の課外活動(ボランティア等)】



■ 約15%の回答者が学外の課外活動(ボランティア等)に所属したことがある

■ 現在所属している ■ 以前所属していたが現在は所属していない ■ 所属したことはない



調査数2919人(未回答を除く)

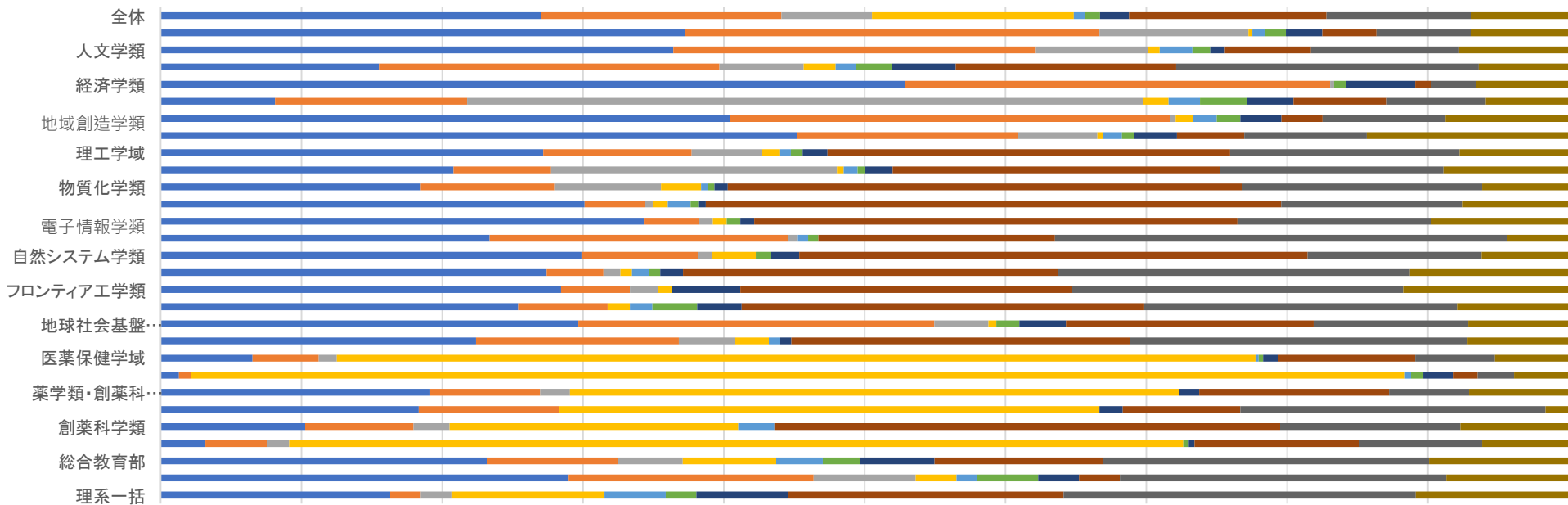
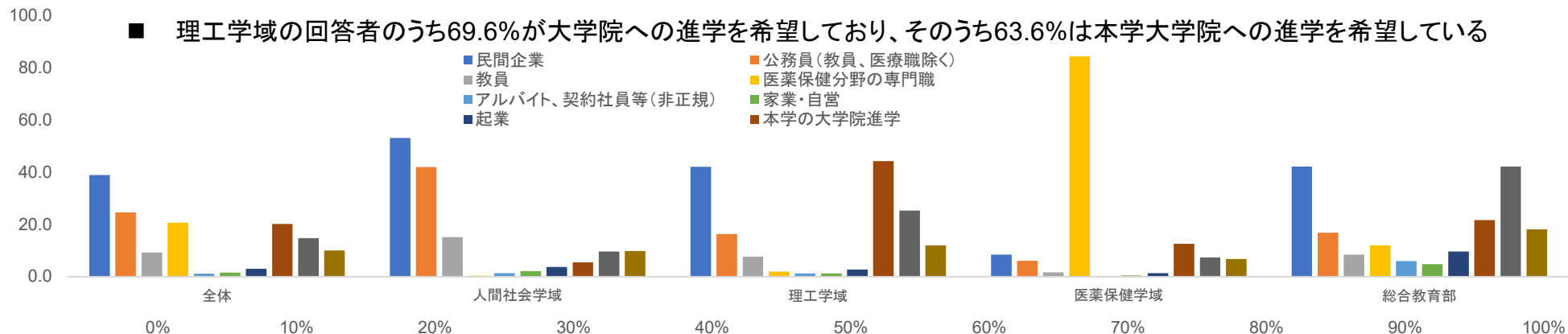
VII. 卒業後の進路

学類を卒業した後の進路希望【複数回答可】



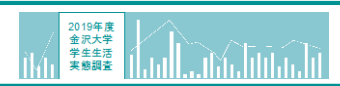
■ 回答者の24.7%が公務員を希望に考えている

■ 理工学域の回答者のうち69.6%が大学院への進学を希望しており、そのうち63.6%は本学大学院への進学を希望している



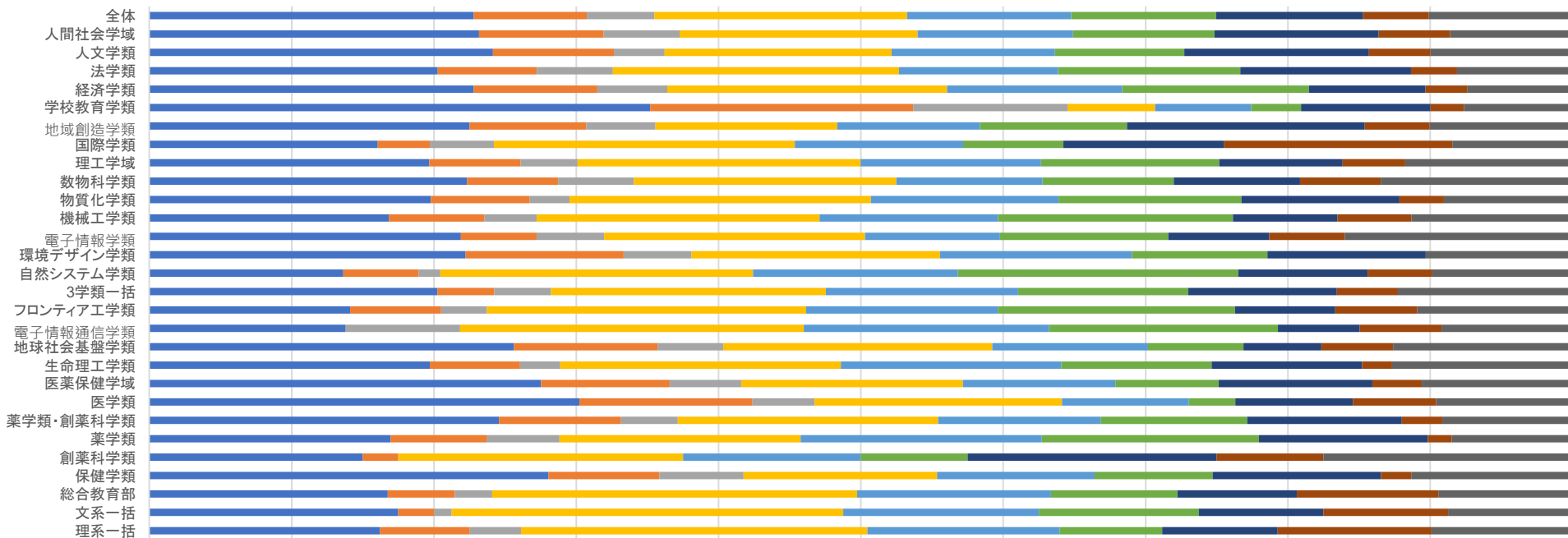
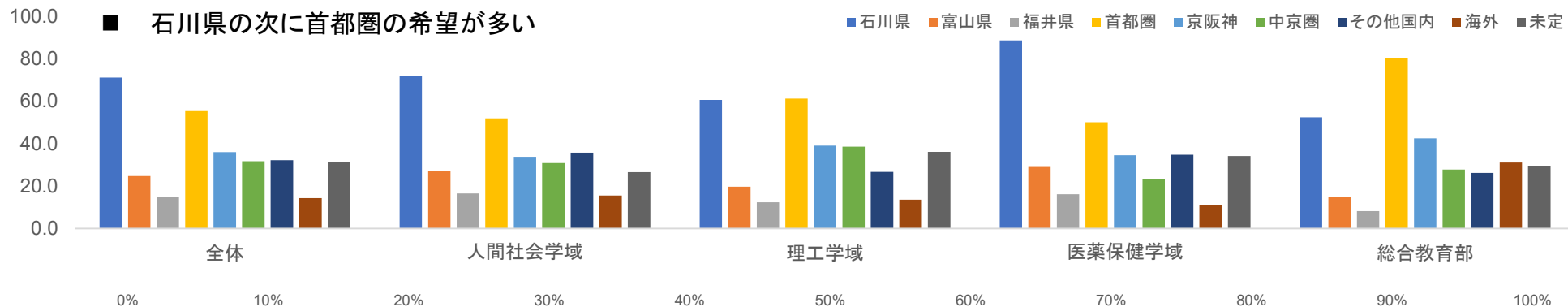
調査数3117人(未回答を除く)

働くエリアの希望【第3希望まで回答】



■ 医療保健学域は石川県・富山県・福井県の希望が比較的多い

■ 石川県の次に首都圏の希望が多い



■ 石川県 ■ 富山県 ■ 福井県 ■ 首都圏 ■ 京阪神 ■ 中京圏 ■ その他国内 ■ 海外 ■ 未定

調査数2213人(未回答・無効回答を除く)

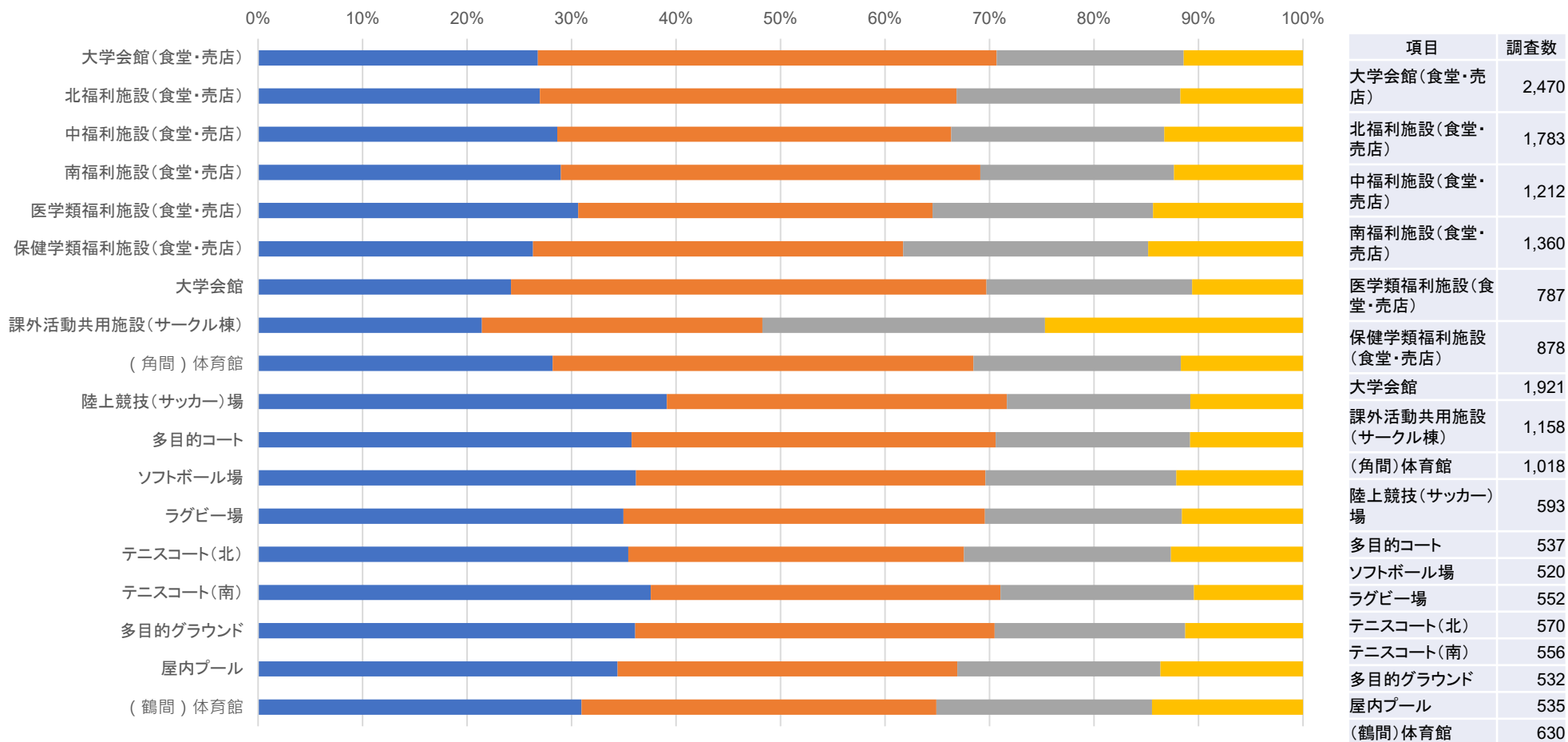
VIII.福利厚生施設

各福利厚生施設やサービスの満足度



- ほとんどの施設が過半数以上の利用者が満足していると答えている
- 課外活動共用施設(サークル棟)の満足度が低い傾向

■ 満足している ■ やや満足している ■ あまり満足していない ■ 満足していない



(「通常利用しない」と答えた回答者・未回答を除く)

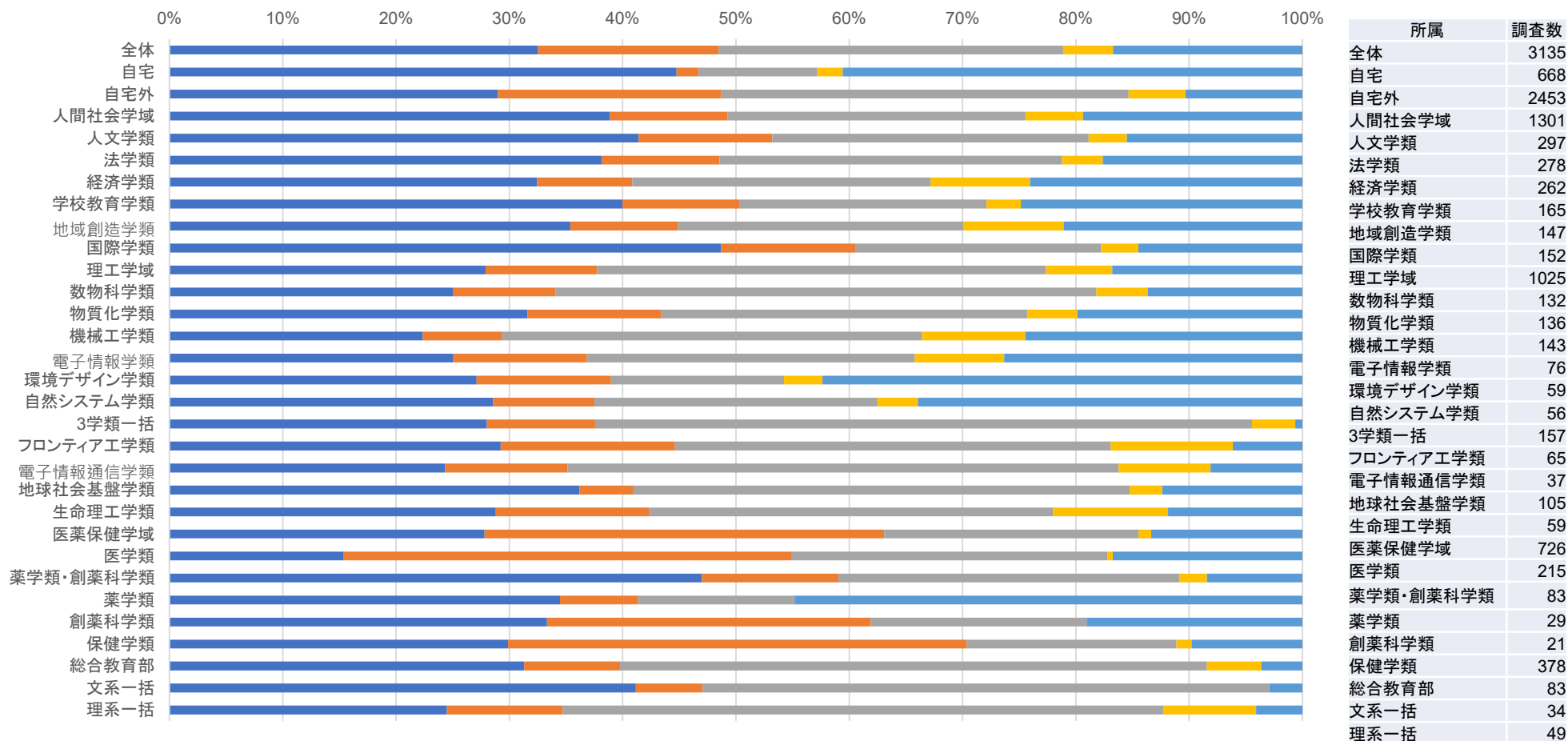
IX. 学習環境

主な通学方法【晴天時】



- 全体のうち50%以上が自転車・バイク・自動車など自家用交通手段を活用し通学している
- 自宅から通う学生の40%以上が自動車を利用

■ 公共交通機関 ■ 徒歩 ■ 自転車 ■ バイク ■ 自動車

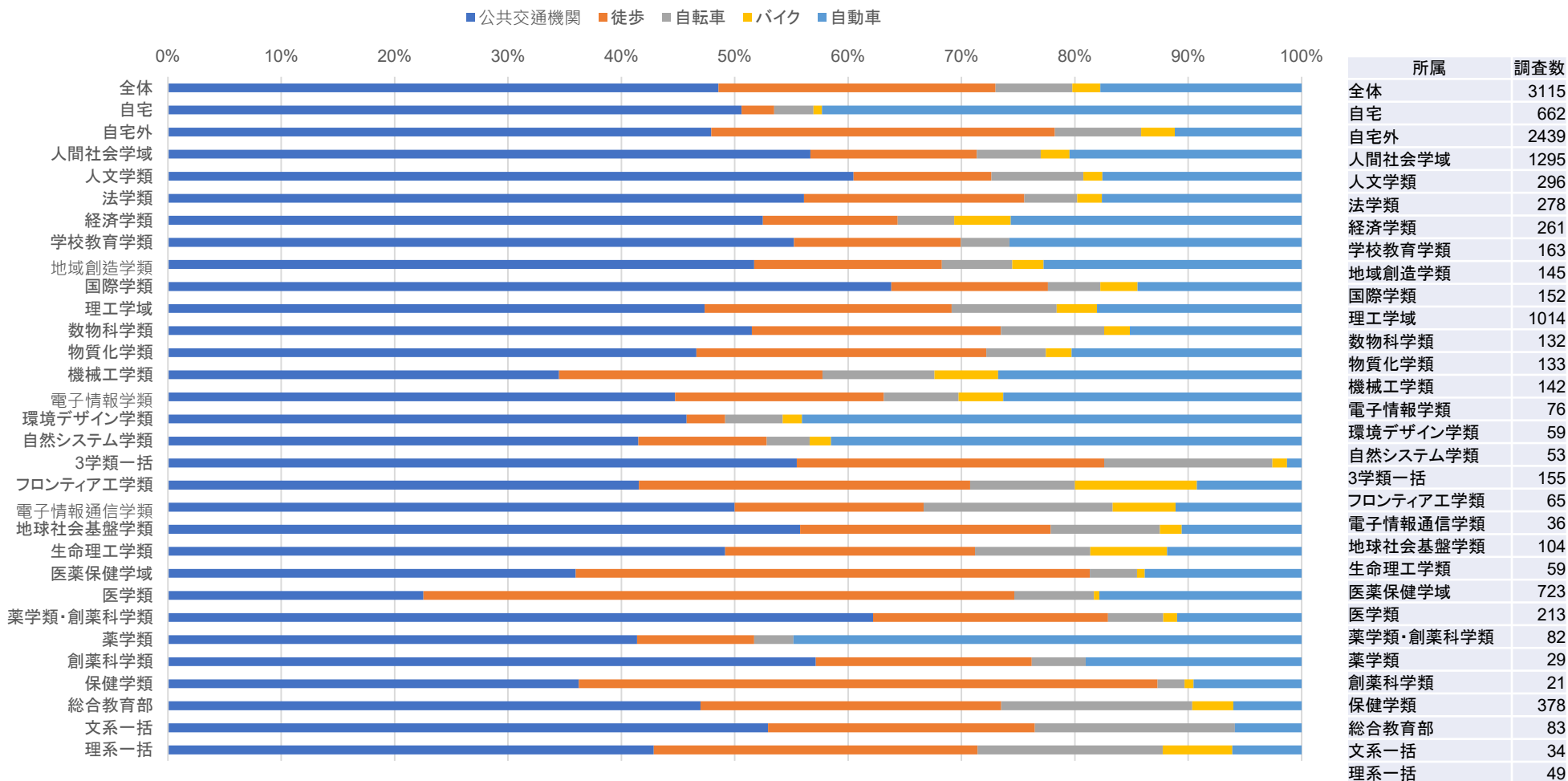


調査数3135人(未回答を除く)

主な通学方法【荒天時】



■ 荒天時は公共交通機関の利用率(48.5%)が晴天時(32.5%)よりも16.0%増加

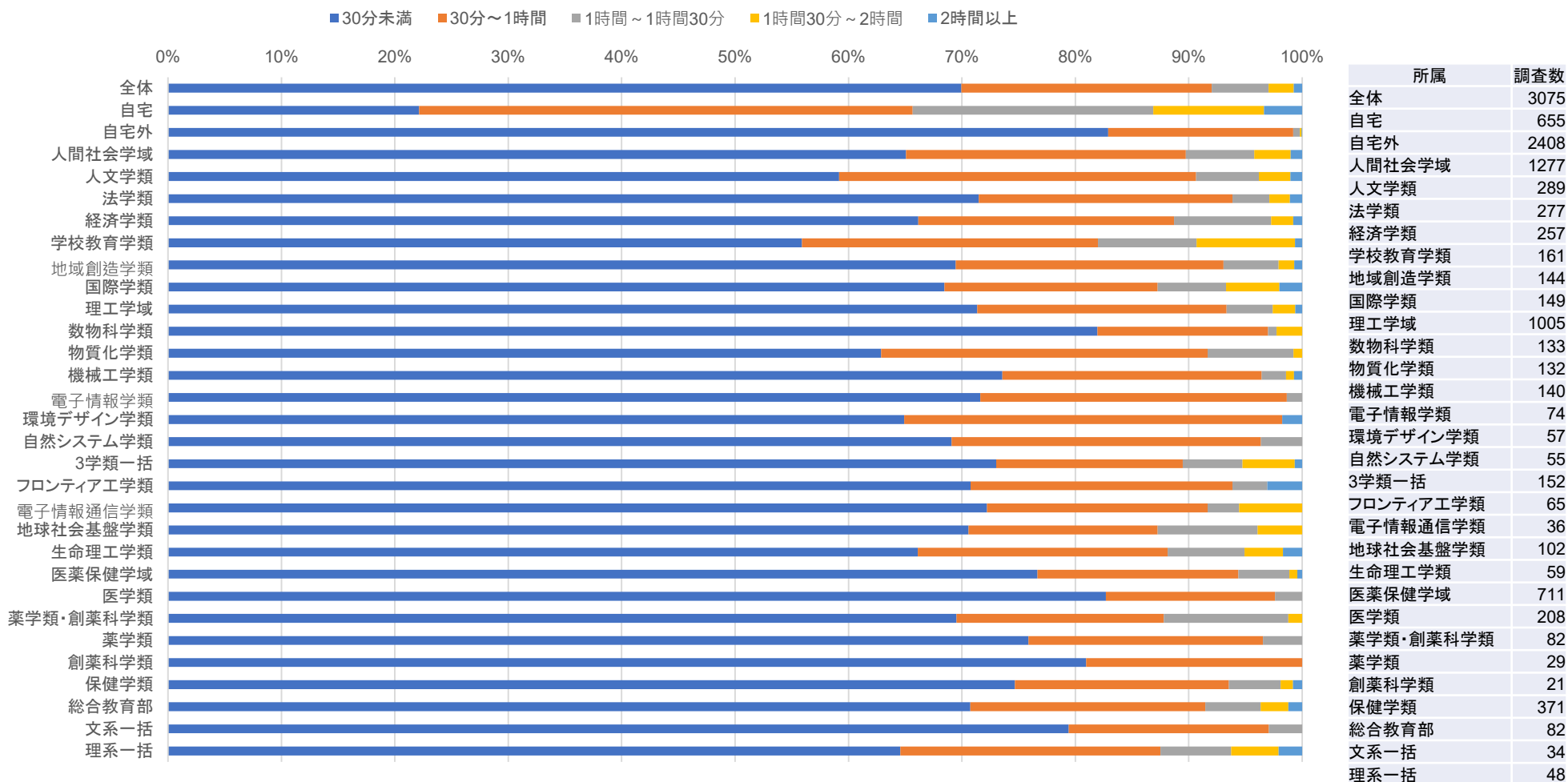


調査数3115人(未回答を除く)

通学時間【晴天時】



■ 晴天時の通学時間は30分未満が全体の70%

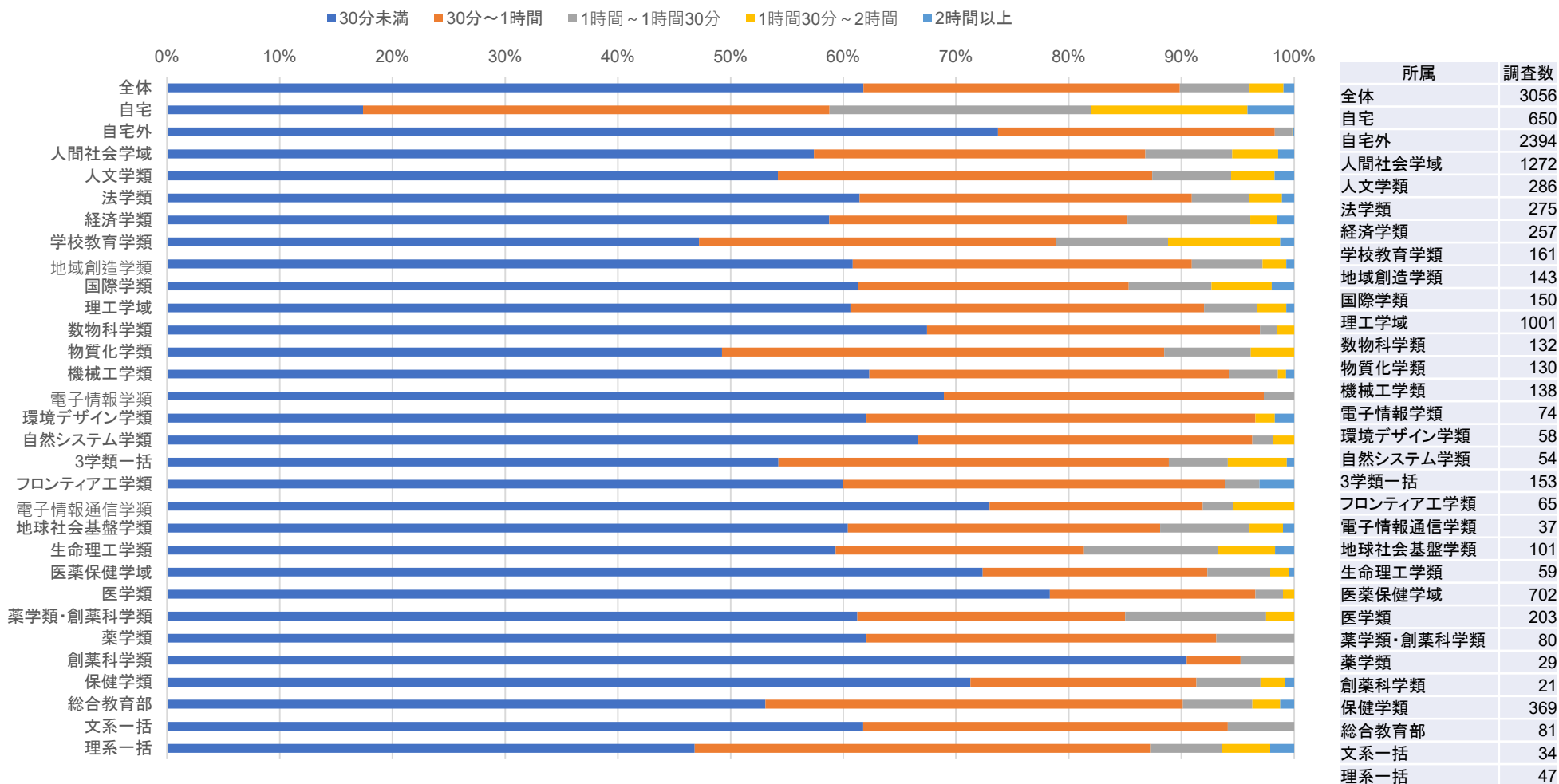


調査数3075人(未回答を除く)

通学時間【荒天時】



■ 晴天時には70.0%だった30分未満の通学時間が荒天時には61.8%となる(-8.2%)



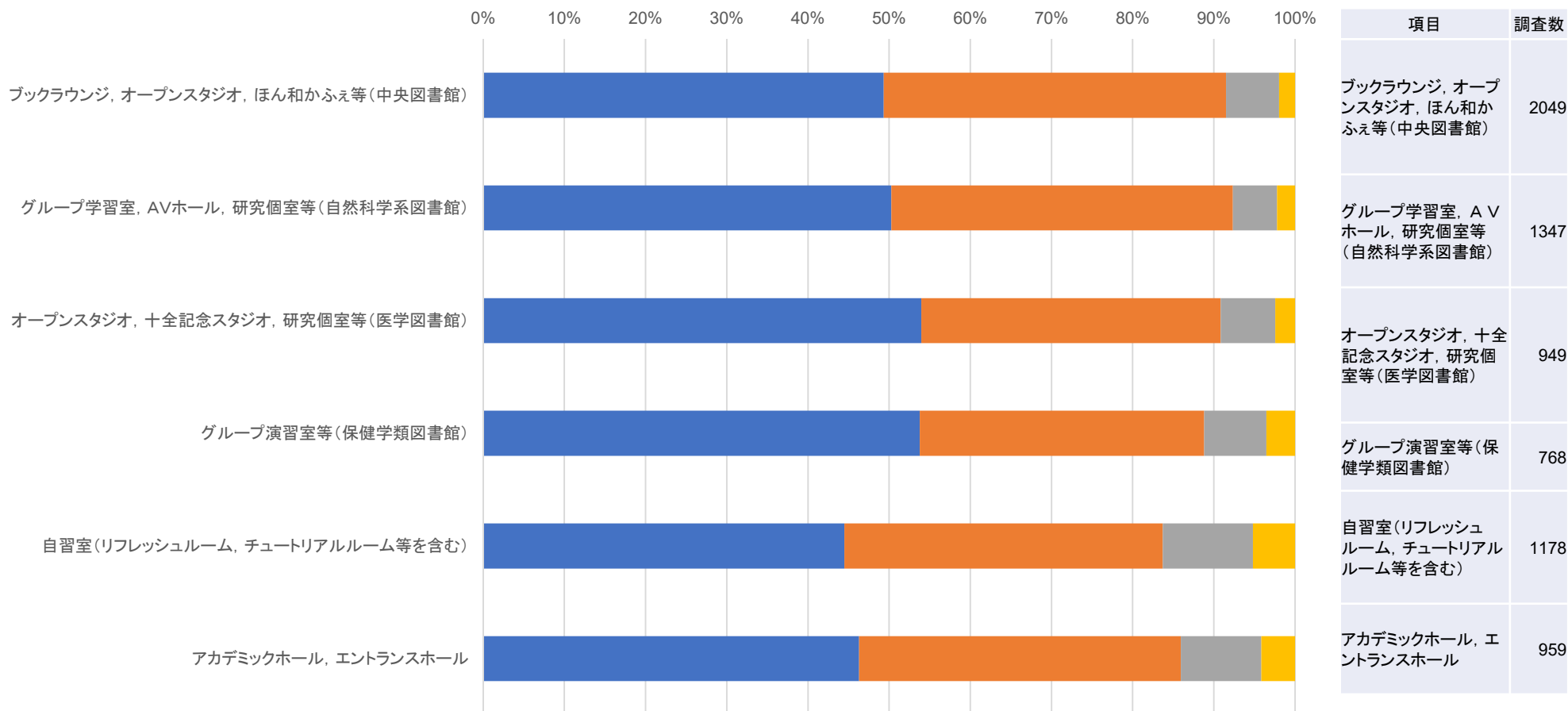
調査数3056人(未回答を除く)

本学の共通の学修支援スペースの満足度



■ すべての設備に関して80%以上が満足していると回答

■ 満足している ■ やや満足している ■ あまり満足していない ■ 満足していない

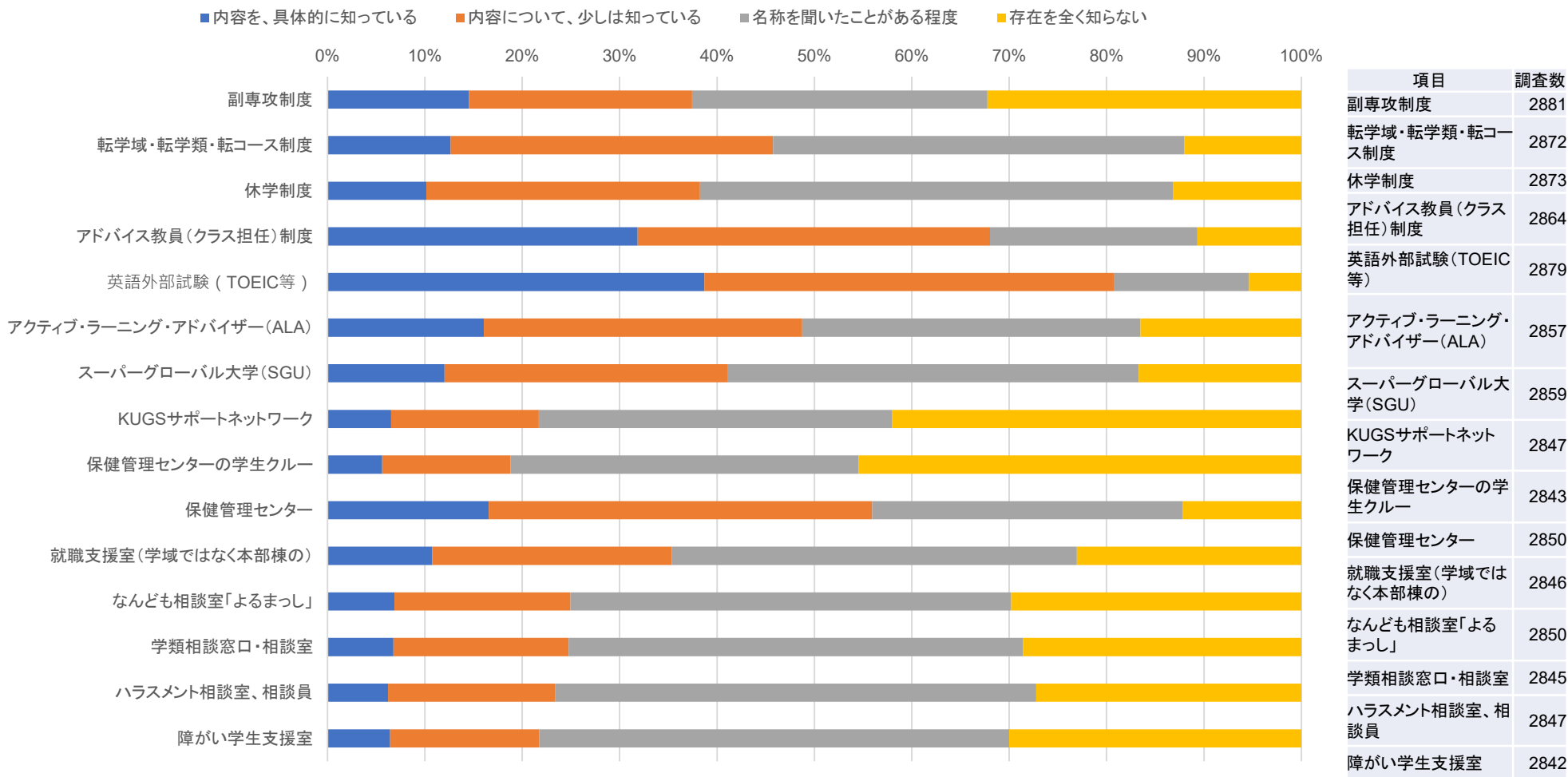


(「通常利用しない」と答えた回答者・未回答を除く)

施策・施設等に関する認知度



■ アドバイス教員(クラス担任)制度・英語外部試験(TOEIC等)の認知度が高い



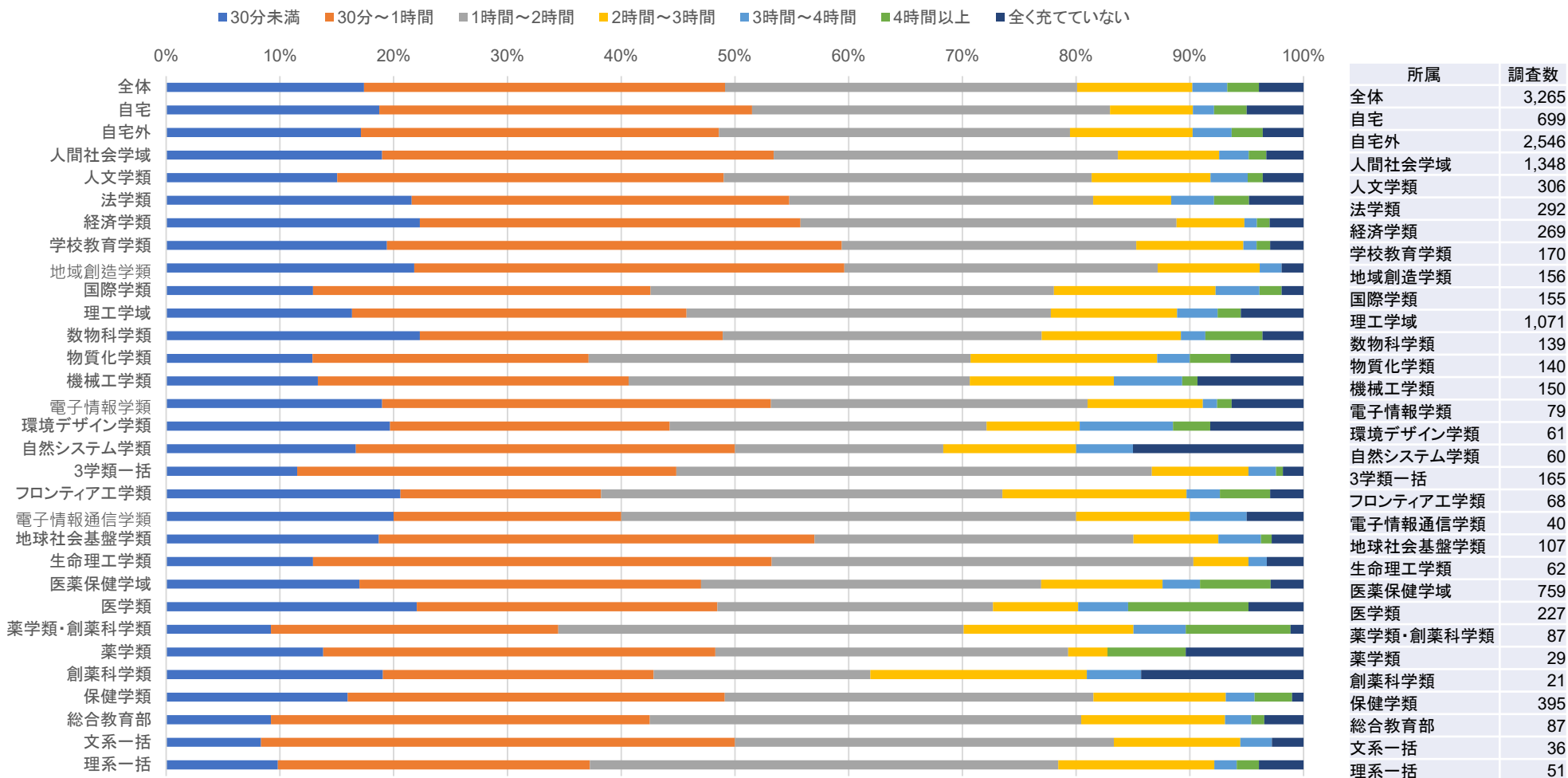
(未回答を除く)

X. 学習時間

学期中の「授業の予習・復習、授業に関連する学習」に一日あたり充てている平均学習時間
 ※卒業論文・卒業研究に関連する勉学は除く。



■ 16.0%の回答者が一日あたり2時間以上の時間を「授業の予習・復習、授業に関連する学習」に充てている

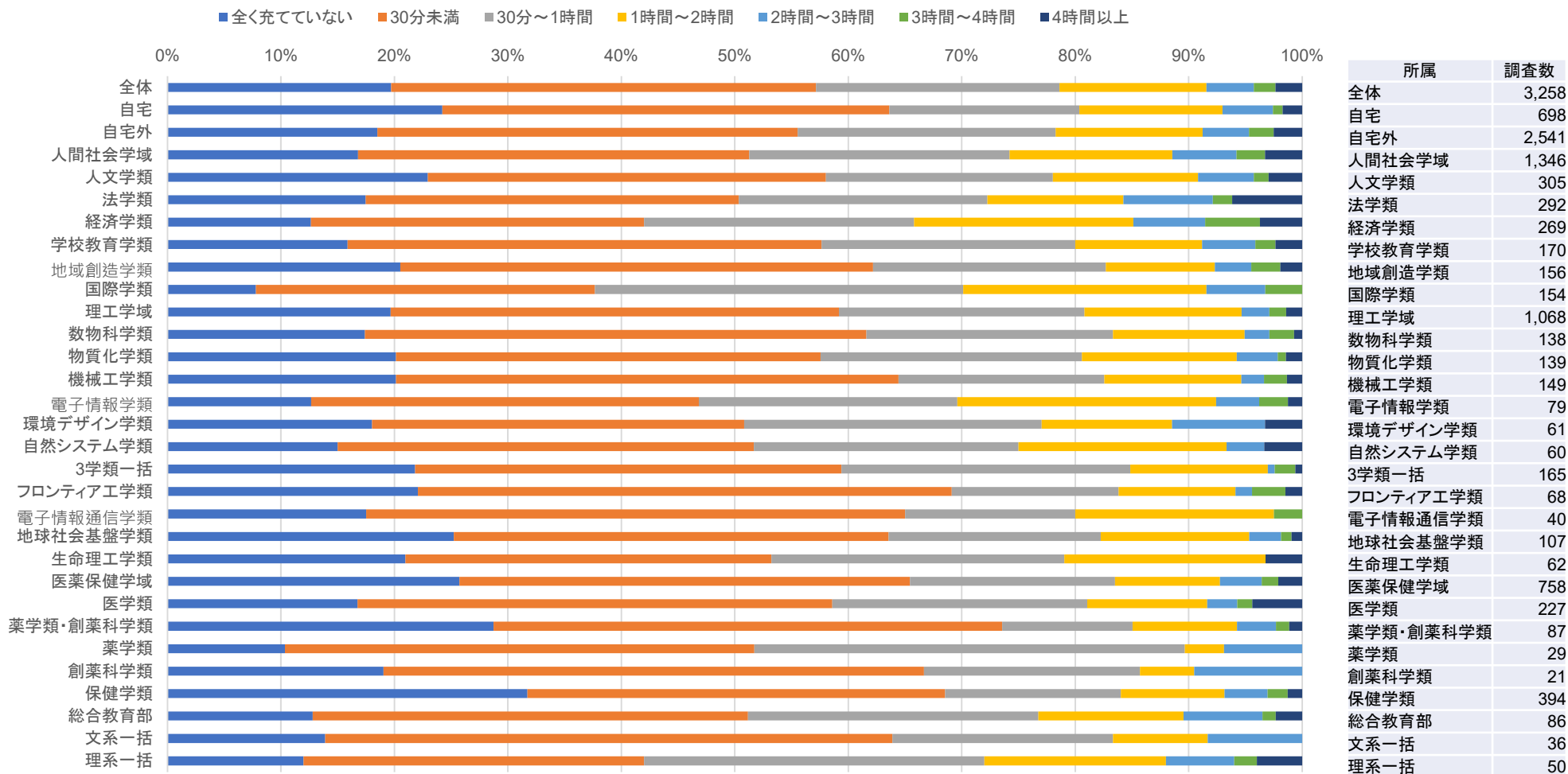


調査数3265人(未回答を除く)

学期中に「授業以外の勉学(資格試験、英会話など)」に一日あたり充てている平均学習時間



■ 回答者の8.4%が一日あたり学期中に「授業以外の勉学(資格試験、英会話など)」に充てている



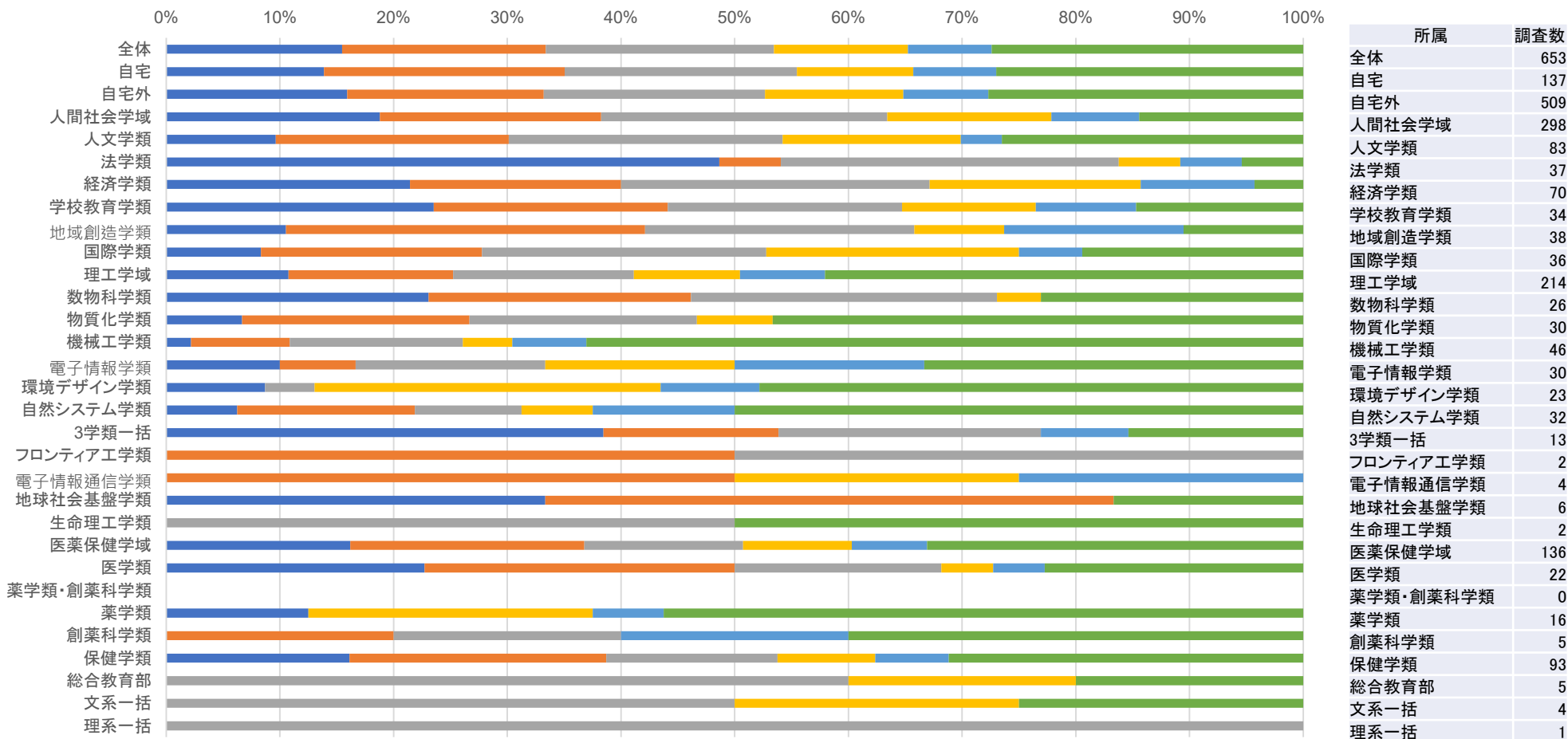
調査数3258人(未回答を除く)

学期中に「卒業論文・卒業研究に関連する勉学」に一日あたり充てている平均学習時間



1. 回答者の44.6%が学期中に「卒業論文・卒業研究に関連する勉学」に2時間以上の時間を充てている

■ 30分未満 ■ 30分～1時間 ■ 1時間～2時間 ■ 2時間～3時間 ■ 3時間～4時間 ■ 4時間以上

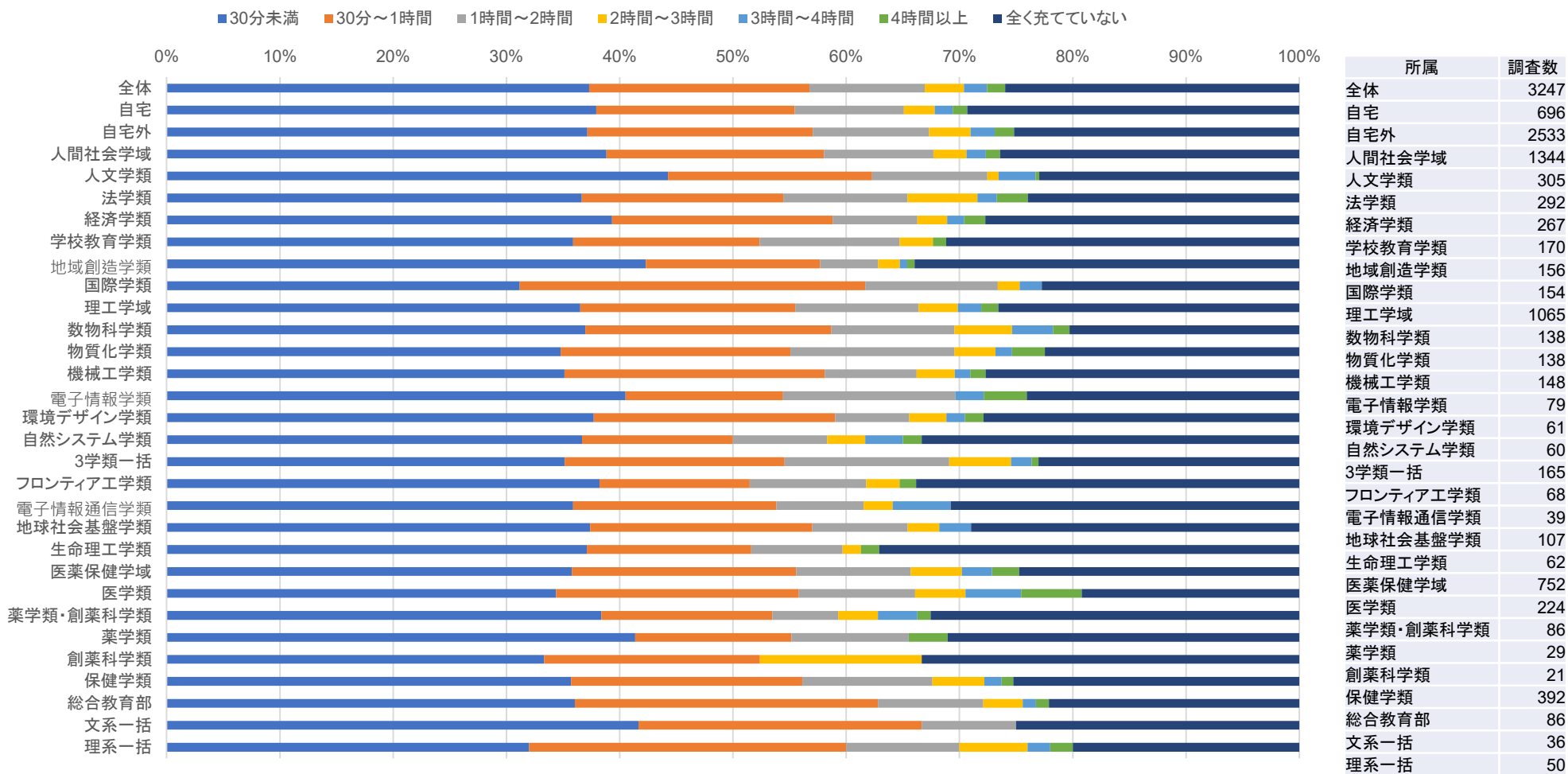


調査数653人（「該当年次ではない」と答えた回答者と・未回答を除く）

長期休業中の「授業の予習・復習、授業に関連する学習」に一日あたり充てている平均学習時間
 ※卒業論文・卒業研究に関連する勉学は除く。



■ 7.0%の学生が一日あたり2時間以上の学習時間を長期休業中の「授業の予習・復習、授業に関連する学習」に充てている

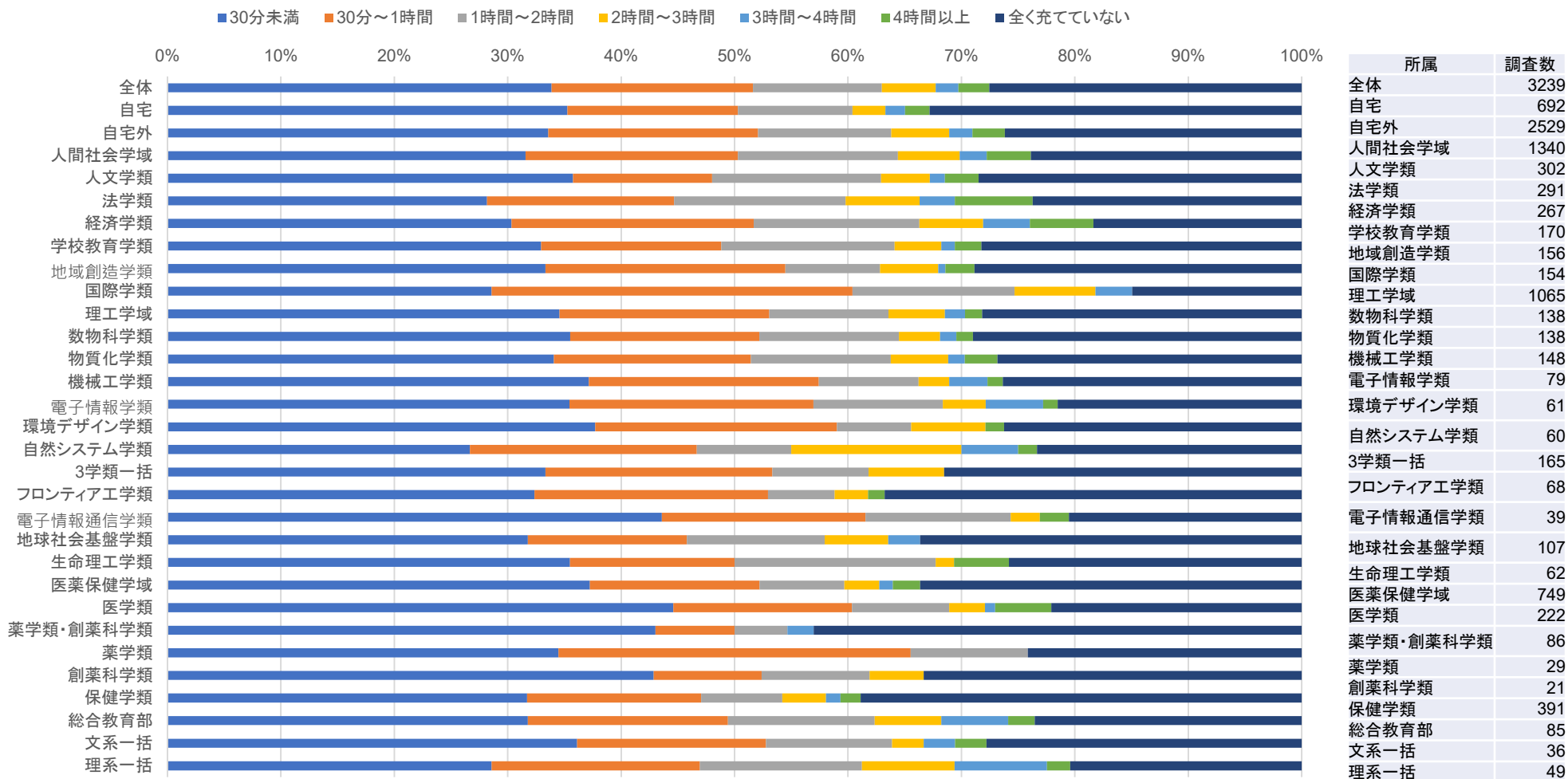


調査数3247人(未回答を除く)

長期休業中に「授業以外の勉学(資格試験、英会話など)」に一日あたり充てている平均学習時間



■ 9.5%の回答者が長期休業中に「授業以外の勉学(資格試験、英会話など)」に一日あたり2時間以上の時間を充てている



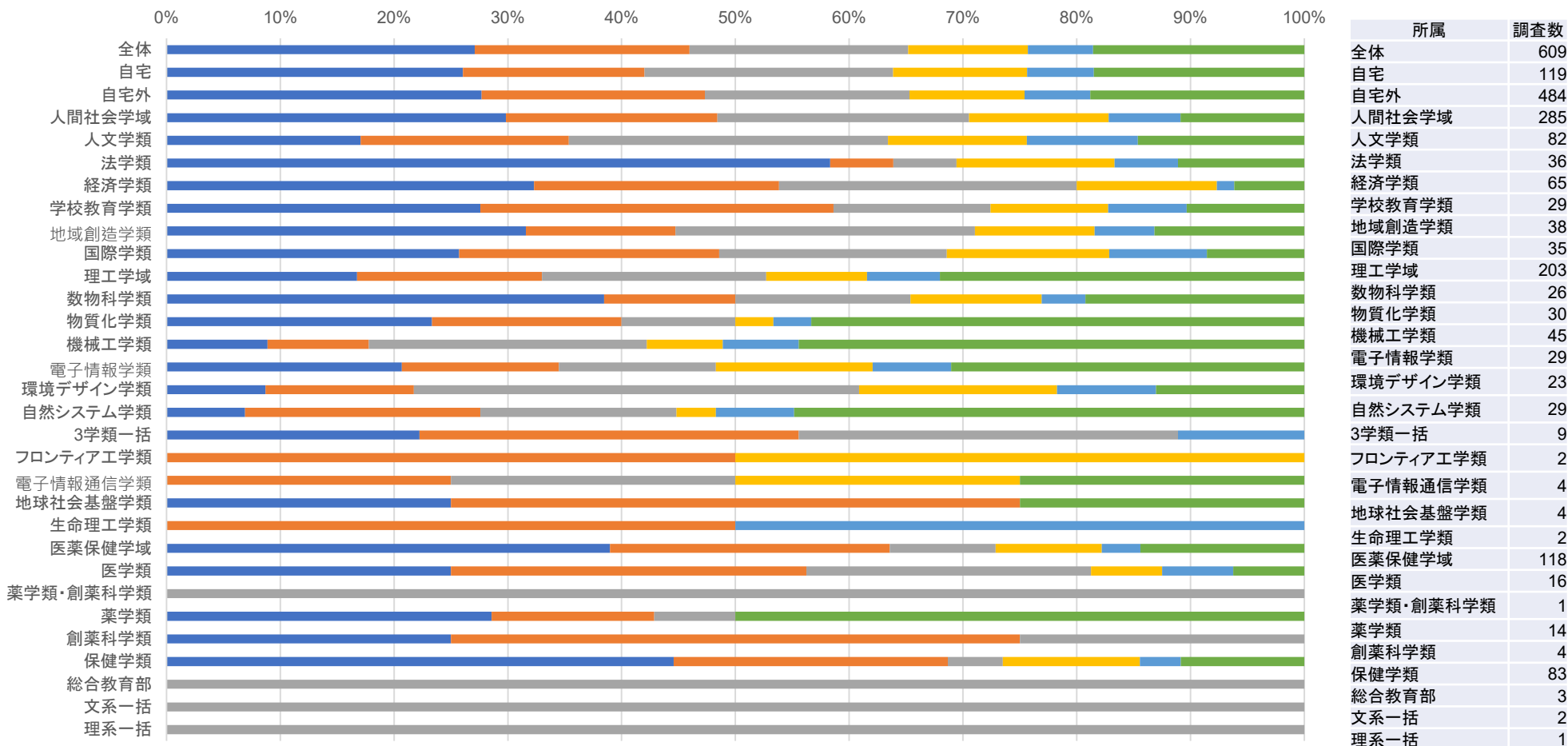
調査数3239人(未回答を除く)

長期休業中に「卒業論文・卒業研究に関連する勉学」に一日あたり充てている平均学習時間



■ 回答者の34.8%が長期休業中に「卒業論文・卒業研究に関連する勉学」に一日あたり2時間以上の時間を充てている

■ 30分未満 ■ 30分～1時間 ■ 1時間～2時間 ■ 2時間～3時間 ■ 3時間～4時間 ■ 4時間以上



調査数609人(「該当年次ではない」と答えた回答者と未回答を除く)

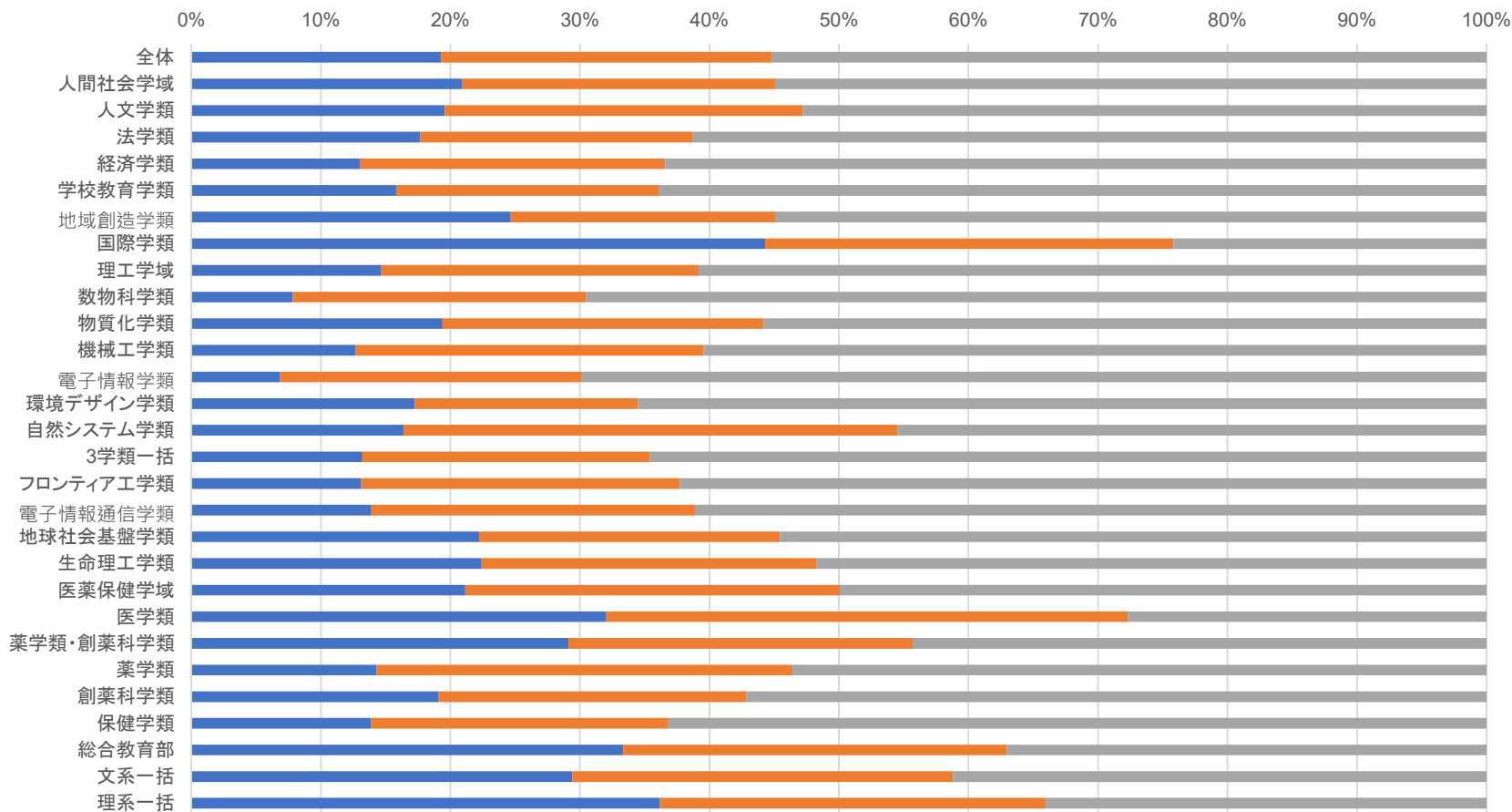
XI. 留学について

入学前の海外旅行等の渡航経験



■ 44.8%の回答者が入学前に海外渡航経験がある

■ ある(留学や語学研修を目的) ■ ある(観光を目的) ■ ない

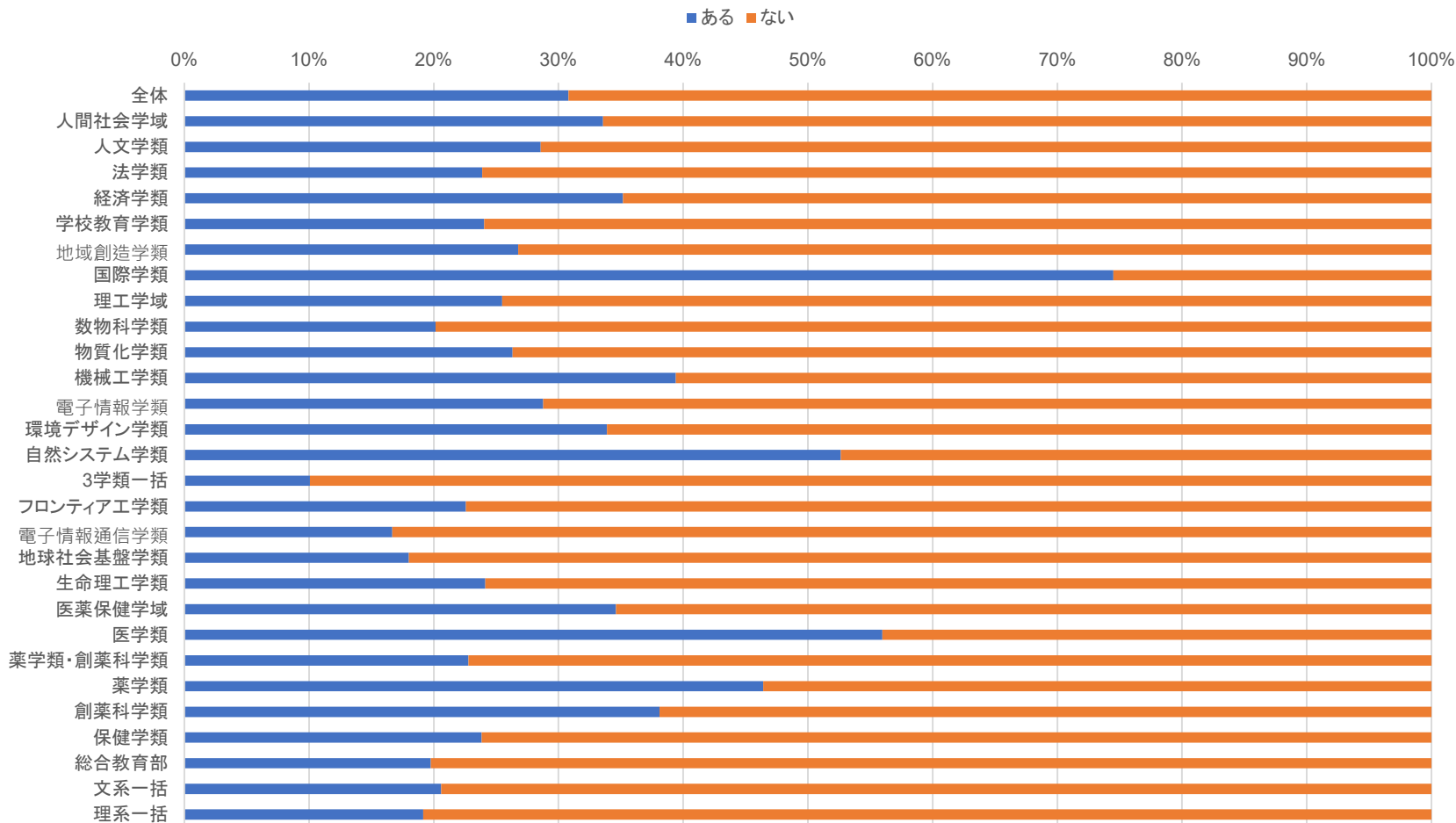


所属	調査数
全体	2998
人間社会学域	1247
人文学類	286
法学類	266
経済学類	246
学校教育学類	158
地域創造学類	142
国際学類	149
理工学域	975
数物科学類	128
物質化学類	129
機械工学類	134
電子情報学類	73
環境デザイン学類	58
自然システム学類	55
3学類一括	144
フロンティア工学類	61
電子情報通信学類	36
地球社会基盤学類	99
生命理工学類	58
医薬保健学域	695
医学類	206
薬学類・創薬科学類	79
薬学類	28
創薬科学類	21
保健学類	361
総合教育部	81
文系一括	34
理系一括	47

本学入学後の海外旅行等の渡航経験



- 全体の30%超が、入学後の海外渡航経験がある
- 国際学類・自然システム学類・医学類は回答者の50%を超える学生が海外渡航を経験



XII.調査結果の総括

収入

実態

【平均的な1ヶ月の収入】

	自宅外生	自宅生
仕送り・小遣い	19,525円	7,645円
日本学生支援機構奨学金	13,047円	12,884円
その他の奨学金	6,404円	5,518円
アルバイト収入	18,059円	21,274円
その他の収入	4,942円	4,560円
合計	61,978円	51,882円

- 「仕送り・小遣い」を除くと、学生の1ヶ月の収入は4万円程度となっている。
- 自宅外生・自宅生の区別に関わらず、全体の80%がアルバイトを行っている。
- 自宅外生のおよそ10人に4人は、仕送りを年間10万円未満(月額8,333円未満)である。

注)各項目の中央値で重み付け平均し、年間収入「50万円以上」は55万円として扱った

支出

【平均的な1ヶ月の支出】

	自宅外生	自宅生
学業関連費用	7,913円	6,686円
課外活動(サークル等)	8,322円	7,644円
食費	18,742円	9,850円
住居費(家賃等)	28,008円	7,058円
住居費(光熱水費)	11,077円	5,425円
交通費	7,991円	10,321円
通信費	8,282円	7,018円
預貯金	11,384円	10,106円
その他の費用	12,198円	11,424円
合計	113,917円	75,533円

→生活に冠する出費は、自宅外生は自宅生の2倍近く多い。

→最も多い支出は、自宅外生で住宅費(約3分の1)、自宅生で交通費(約6分の1)である。

→自宅外生の1ヶ月の住宅費(家賃等、光熱水費)の平均額は39,085円。

注)各項目の中央値で重み付け平均し、年間収入「50万円以上」は55万円として扱った

学生の思い

- ・現在、最も大切に考えているもの
⇒「授業」や「趣味・娯楽」、「友人との交流」
- ・充実度
⇒「学外の課外活動」「学内の課外活動」「友人との交流」「趣味・娯楽」の順に、充実度が高い
⇒約40%の学生はアルバイトが充実していないと回答

アルバイト

- ・アルバイトをおこなっている割合
⇒学期中、学生の約73%は継続的にアルバイトし、約20%の学生はほとんどアルバイトをしていない。
- ・平均的な勤務日数と勤務時間
⇒47.8%の学生が学期中1週間の平均アルバイト時間が5時間以上
- ・アルバイトにより支障になっていると思っているもの
⇒「授業に関連する予習・復習」「友人との交流」「趣味・娯楽」

卒業後の進路

- ・希望の勤務地
⇒学生の多くは、「民間企業」「公務員」「医療保健分野の専門職」に就職し、「石川県」や「首都圏」で働きたいと思っている。
⇒医療保健学域の学生は、84.5%が「医療保健分の専門職」に就職し、「石川県」「富山県」「福井県」で働きたいという希望が比較的多い

課外(サークル)活動、福利厚生種瀬ら

- ・公認サークルで活動をしている学生
⇒学生は、およそ2人に1人。
- ・満足度
⇒ほとんどの施設には、半数以上の利用者が満足している
⇒課外活動共用施設(サークル棟)の満足度が低い傾向にある

学習環境、学習時間

・学習環境の満足度

⇒学習支援スペースには8割を超える学生が満足している。

・学習時間

⇒「授業の予習・復習、授業に関連する学習」に充てている学習時間は、「30分～1時間」が最も多い。
2時間以上をにかけている学生は16%である。

⇒「授業以外の勉強(資格試験、英会話など)」に充てている学習時間は、「30分未満」が最も多い。
一方で、8.4%の学生が2時間以上を充てている。

留学

・入学前の渡航経験

⇒約45%

⇒留学や語学研修を目的としたものは約20%

・入学後の渡航経験

⇒約30%

⇒国際学類・自然システム学類・医学類は、半数を超える学生が渡航経験がある。

令和元年度 金沢大学学生生活実態調査

学生の全員回答へのお願い

金沢大学理事（教育担当）・副学長 柴田正良

金沢大学学生生活実態調査は、本学における学生生活環境の一層の充実に資するため、学生の日常生活上の生活実態等を調査するもので、これまでに計11回（平成6年～平成29年）実施されています。

設問数は41問、回答時間は約10分です。

学生の皆さんの生活環境の改善のために、必ず回答願います。

【これまでの改善例】

北地区講義棟トイレのウォッシュレット設置、中央図書館にカフェ設置、医学図書館の学習スペース整備、学生交流スペース・共有ラウンジの整備…

- 調査対象 : 本学全学類の学生
- 調査開始 : 令和元年 9月18日（水）
- 回答期限 : 令和元年11月18日（月）
- 回答方法 : アカサスポータルによる回答

調査結果は統計的に集計し「調査報告書」として公表します。

なお、学籍番号・所属学类等プライバシーに係る個人情報は完全に保護します。

《 記入時は以下に注意してください 》

1. 回答は、該当する番号を選ぶ選択方式と記述方式があります。その他や理由などは、具体的に記述してください。
2. 「終了」ボタンを押すと入力した回答は一旦保存されます。期間内であれば回答を再開することができます。
3. 「終了」ボタンを押した後で入力した回答を確認したいときにはコースメニューの右にある「成績」を押してください。
4. この調査についての担当は学生部学生支援課です。
(E-mail:soudan@adm.kanazawa-u.ac.jp、TEL:076-264-5168)

<入学時と現在の満足度>

問1. 本学への入学を決定した時の、あなたの進学先としての満足度は？

- | |
|---|
| 1. 満足していた
2. ある程度満足していた
3. あまり満足していなかった
4. ほとんど満足していなかった |
|---|

問2. 現在、あなたの進学先としての本学に対する満足度として一番近いものは？

- | |
|--|
| 1. かなり満足している
2. ある程度満足している
3. あまり満足していない
4. ほとんど満足していない |
|--|

<経済（収支関連）>

問3. 年間収入額の合計は？

項目別に回答してください。※授業料は除く

	1. 0円 ～ 10万円未満	2. 10万円 ～ 20万円未満	3. 20万円 ～ 30万円未満	4. 30万円 ～ 40万円未満	5. 40万円 ～ 50万円未満	6. 50万円 以上	7. 該当なし
家庭からの仕送りや小遣い							
日本学生支援機構の奨学金							
その他の奨学金							
アルバイト収入							
その他の収入							

問4. 年間支出額の合計は？

項目別に回答してください。※授業料は除く

	1. 0円 ～ 10万円未満	2. 10万円 ～ 20万円未満	3. 20万円 ～ 30万円未満	4. 30万円 ～ 40万円未満	5. 40万円 ～ 50万円未満	6. 50万円 以上	7. 該当なし
学業関連費用(書籍、教育関連用品、語学教室受講料、TOEIC 受験料など)							
課外活動等(サークル)等にかかる費用(関連する飲食代含む)							
食費							
住居に関する費用(家賃(管理費含む)、駐車場代)							
住居に関する費用(光熱水費)							
交通費							
通信費(携帯電話、スマートフォン、インターネット接続料など)							
預貯金							
その他の費用(衣類、趣味、娯楽など)							

<住居>

問5. あなたの現在の住居について回答してください。

- | |
|---|
| 1. 自宅
2. 自宅外 (一人暮らし)
3. 自宅外 (一人暮らし以外：兄弟姉妹や友人等と同居)
4. 自宅外 (学生寮 (泉学寮・白梅寮)、先魁、北溟) |
|---|

<授業料の負担者>

問 6. 本学授業料(年額 535,800 円)の負担者を全て選んでください。

1. 保護者等(親、兄・姉、親戚等)が負担している
2. あなた自身(奨学金での負担を含む)が負担している
3. その他の方が支払っている
4. 本学の全額免除を受けている
5. 本学の半額免除を受けている

問 7. 問6で回答した授業料負担者の負担割合を選択してください。

(記入例: 本学の減免にて半額免除の場合 → 保護者 50、本学の減免 50)

	1. 0 ~ 10% 未満	2. 10 ~ 20% 未満	3. 20 ~ 30% 未満	4. 30 ~ 40 % 未満	5. 40 ~ 50% 未満	6. 50 ~ 60% 未満	7. 60 ~ 70% 未満	8. 70 ~ 80% 未満	9. 80 ~ 90% 未満	10. 90 ~ 100%
保護者(親、兄・姉、親戚等)										
あなた自身(奨学金での負担を含む)										
その他の方										
本学の減免(全額)										
本学の減免(半額)										

<学習時間について>

問 8. 学期中の「授業の予習・復習、授業に関連する学習」に一日あたり充てている平均学習時間は？
卒業論文・卒業研究に関連する勉学は除く(問 10 で回答)。

1. 30分未満	5. 3時間～4時間
2. 30分～1時間	6. 4時間以上
3. 1時間～2時間	7. 全く充てていない
4. 2時間～3時間	

問 9. 学期中に「授業以外の勉学(資格試験、英会話など)」に一日あたり充てている平均学習時間は？

1. 30分未満	5. 3時間～4時間
2. 30分～1時間	6. 4時間以上
3. 1時間～2時間	7. 全く充てていない
4. 2時間～3時間	

問 10. 学期中に「卒業論文・卒業研究に関連する勉学」に一日あたり充てている平均学習時間は？

1. 該当年次ではない	5. 2時間～3時間
2. 30分未満	6. 3時間～4時間
3. 30分～1時間	7. 4時間以上
4. 1時間～2時間	

問 11. 長期休業中の「授業の予習・復習、授業に関連する学習」に一日あたり充てている平均学習時間は？
卒業論文・卒業研究に関連する勉学は除く(問 13 で回答)。

- | | |
|------------|-------------|
| 1. 30分未満 | 5. 3時間～4時間 |
| 2. 30分～1時間 | 6. 4時間以上 |
| 3. 1時間～2時間 | 7. 全く充てていない |
| 4. 2時間～3時間 | |

問 12. 長期休業中に「授業以外の勉学(資格試験、英会話など)」に一日あたり充てている平均学習時間は？

- | | |
|------------|-------------|
| 1. 30分未満 | 5. 3時間～4時間 |
| 2. 30分～1時間 | 6. 4時間以上 |
| 3. 1時間～2時間 | 7. 全く充てていない |
| 4. 2時間～3時間 | |

問 13. 長期休業中に「卒業論文・卒業研究に関連する勉学」に一日あたり充てている平均学習時間は？

- | | |
|-------------|------------|
| 1. 該当年次ではない | 5. 2時間～3時間 |
| 2. 30分未満 | 6. 3時間～4時間 |
| 3. 30分～1時間 | 7. 4時間以上 |
| 4. 1時間～2時間 | |

<現在大切なこと>

問 14. 現在、「大切に考えていること」について、上位3つを選んでください。

- | | |
|----------------------------|------------------------|
| 1. 授業(学修成果・出席など) | 7. 趣味・娯楽 |
| 2. 授業に関連する予習・復習 | 8. お金を蓄えること |
| 3. 授業以外の勉学(資格試験、英会話など) | (※問 15 で目的等を選択してください。) |
| 4. アルバイト | 9. 友人との交流 |
| 5. 学内の課外活動(サークルなど) | 10. 特にない |
| 6. 学外の課外活動(ボランティア・NPO団体など) | 11. その他(具体的に) |

問 15. ※問 14 で「お金を蓄えること」を選んだ方にお聞きします。

蓄える目的や理由を選んでください。【複数選択可】

- | | |
|--------------------------|----------------|
| 1. 授業料 | 7. 通学手段に係る費用 |
| 2. 授業料以外の授業に関する教育費 | (定期代、車検代等含む) |
| 3. 留学 | 8. 将来の奨学金返済のため |
| 4. 就職活動費・インターンシップ | 9. 引越し |
| 5. 大学の授業以外の教育費(語学教室受講料等) | 10. その他 |
| 6. ゼミ合宿・研究室旅行に係る経費 | (具体的に) |

<現在の充実度>

問 16. 現在、あなた自身の中で、各項目についてどの程度充実していますか。

当てはまるものを一つずつ選んでください。その他の内容がありましたら、問 17 に記入してください。

		1. とても充実している	2. 概ね充実している	3. 普通	4. あまり充実していない	5. 全く充実していない
授業	→					
授業の予習・復習	→					
授業以外の勉強(資格試験, 英会話など)	→					
アルバイト	→					
学内の課外活動(サークルなど)	→					
学外の課外活動(ボランティア・NPO団体参加など)	→					
趣味・娯楽	→					
お金を蓄えること	→					
友人との交流	→					

問 17. 問 16 で設定された項目以外の内容があれば、その内容を充実度とともに具体的に入力してください。
(50 字以内)

<通学方法>

問 18 主な通学方法について、晴天時、荒天時それぞれ回答してください。

<p>(晴天時)</p> <ol style="list-style-type: none"> 1. 公共交通機関 2. 徒歩 3. 自転車 4. バイク 5. 自動車 	<p>(荒天時)</p> <ol style="list-style-type: none"> 1. 公共交通機関 2. 徒歩 3. 自転車 4. バイク 5. 自動車
---	---

問 19. 通学時間について、雨天時、荒天時それぞれ回答してください。

<p>(晴天時)</p> <ol style="list-style-type: none"> 1. 30 分未満 2. 30 分～1 時間 3. 1 時間～1 時間 30 分 4. 1 時間 30 分～2 時間 5. 2 時間以上 	<p>(荒天時)</p> <ol style="list-style-type: none"> 1. 30 分未満 2. 30 分～1 時間 3. 1 時間～1 時間 30 分 4. 1 時間 30 分～2 時間 5. 2 時間以上
---	---

<アルバイト>

問 20. アルバイトの頻度について、学期中と長期休業中(夏季休業等)それぞれ回答してください。

(学期中)	(長期休業中)
1. 継続的にアルバイトをしている。	1. 継続的にアルバイトをしている。
2. 一時的、短期的なアルバイトをしている。	2. 一時的、短期的なアルバイトをしている。
3. ほとんどしない	3. ほとんどしない

問 21. 学期中と長期休業中の1週間の平均アルバイト時間を回答してください。

	1. 1時間未満	2. 1～2時間	3. 2～3時間	4. 3～4時間	5. 4～5時間	6. 5時間以上	7. 該当しない
学期中							
長期休業中							

問 22. 学期中と長期休業中の1週間の平均アルバイト日数を回答してください。

	1. 1日	2. 2日	3. 3日	4. 4日	5. 5日以上	7. 該当しない
学期中						
長期休業中						

問 23. ※問 20 で「1.継続的にアルバイトをしている」「2.一時的、短期的なアルバイトをしている」を選んだ方にお聞きします。

アルバイトをすることによって、時間や機会の確保などに支障が生じていますか？

当てはまるものを全て選んでください。

1. 授業(学修成果・出席など)	6. 趣味・娯楽
2. 授業に関連する予習・復習	7. 友人との交流
3. 授業以外の勉強(資格試験、英会話など)	8. 特にない
4. 学内の課外活動(サークルなど)	9. その他
5. 学外の課外活動(ボランティア・NPO 団体など)	(具体的に)

<卒業後の進路>

問 24. 学類を卒業した後の進路希望は？【複数回答可】

1. 民間企業	6. 家業・自営
2. 公務員(教員、医療職除く)	7. 起業
3. 教員	8. 本学の大学院進学
4. 医薬保健分野の専門職	9. 本学以外の大学院進学
5. アルバイト、契約社員等(非正規)	10. 未定

問 25. 働くエリアの希望は？【第 3 希望まで回答】

1. 石川県	5. 京阪神	9. 未定
2. 富山県	6. 中京圏	
3. 福井県	7. その他国内	
4. 首都圏	8. 海外	

<就職支援>

問 26. 本学の就職支援に関して、充実してほしいことは何ですか？【複数回答可】

その他に希望する支援内容があれば「7.その他」の欄へ具体的に記述してください。

- | |
|----------------------------------|
| 1. インターンシップ |
| 2. 免許・資格取得支援 |
| 3. 本学の就職指導担当教員・学域の事務等による指導 |
| 4. 就職支援室の職員による指導・資料提供(求人票・会社案内等) |
| 5. 就職支援室の Web による情報発信 |
| 6. 特になし |
| 7. その他(具体的に) |

<課外(サークル)活動>

問 27. 課外活動への参加状況は？

(1). 学内の課外活動(公認)	→	1. 現在所属している 2. 以前所属していたが現在は所属していない 3. 所属したことはない
(2). 学内の非公認団体の活動	→	1. 現在所属している 2. 以前所属していたが現在は所属していない 3. 所属したことはない
(3). 学外の課外活動(ボランティア等)	→	1. 現在参加している 2. 以前参加していたが現在は参加していない 3. 参加したことはない

<福利厚生施設>

問 28. 本学の各福利厚生施設やサービスの満足度について、それぞれ当てはまるものを一つずつ選んでください。

	1. 満足している	2. やや満足している	3. あまり満足していない	4. 満足していない	5. 通常利用しない
大学会館(食堂・売店)					
北福利施設(食堂・売店)					
中福利施設(食堂・売店)					
南福利施設(食堂・売店)					
医学類福利施設(食堂・売店)					
保健学類福利施設(食堂・売店)					
大学会館					
課外活動共用施設(サークル棟)					
(角間)体育館					
陸上競技(サッカー)場					

多目的コート				
ソフトボール場				
ラグビー場				
テニスコート(北)				
テニスコート(南)				
多目的グラウンド				
屋内プール				
(鶴間)体育館				

問 29. 福利厚生施設(食堂・売店)に対し、最も充実してほしいことは何ですか？

設問にない内容については、問 30 に記載してください。

	1. 意見なし 利用しない旨	2. 設備の老朽化	3. 商品の品揃え	4. 味	5. 価格	6. 営業時間	7. 昼食時の混雑緩和
大学会館(食堂・売店)		1	2	3	4	5	6
北福利施設(食堂・売店)		1	2	3	4	5	6
中福利施設(食堂・売店)		1	2	3	4	5	6
南福利施設(食堂・売店)		1	2	3	4	5	6
医学類福利施設(食堂・売店)		1	2	3	4	5	6
保健学類福利施設(食堂・売店)		1	2	3	4	5	6

問 30. 問 29 の項目以外で学内食堂・売店に対し、要望事項や企画提案等があれば記載してください。

(200 字以内)

問 31. 福利厚生施設(課外活動施設)に対し、最も充実してほしいことは何ですか？

なお、問 40 に自由記述欄もあります。

	1. 意見なし(利用しない含)	2. 施設の老朽化	3. 利用方法・手続	4. 利用可能時間	5. 施設内の設備	6. 施設の快適さ
大学会館						
課外活動共用施設(サークル棟)						
(角間)体育館						
陸上競技(サッカー)場						
多目的コート						
ソフトボール場						
ラグビー場						
テニスコート(北)						
テニスコート(南)						
多目的グラウンド						
屋内プール						
(鶴間)体育館						

<学修環境について>

問 32. 本学の共通の学修支援スペースの満足度は？

それぞれ当てはまるものを一つずつ選んでください。

	1. 満足している	2. やや満足している	3. あまり満足していない	4. 満足していない	5. 通常利用しない
1. ブックラウンジ、オープンスタジオ、ほんとかふえ等(中央図書館)					
2. グループ学習室、AVホール、研究個室等(自然科学系図書館)					

3. オープンスタジオ、十全記念 スタジオ、研究個室等 (医学図書館)					
4. グループ演習室等 (保健学類図書館)					
5. 自習室(リフレッシュルーム、 チュートリアルルーム等を含 む)					
6. アカデミックホール, エントラ ンスホール					

問33 本学の共通の学修支援スペースに対し、最も充実してほしいことは何ですか？

なお、問40に自由記述欄もあります。

	1. 意見なし(利用しない含)	2. 施設の広さ	3. 施設の快適さ	4. 施設の設備	5. 利用可能時間	5. 利便性
ブックラウンジ、オープンスタジオ、 ほんわかふえ等 (中央図書館)						
グループ学習室、AVホール、研究 個室等 (自然科学系図書館)						
オープンスタジオ、十全記念スタジ オ、研究個室等 (医学図書館)						
グループ演習室等 (保健学類図書館)						
研究室(※該当者のみ)						
自習室(リフレッシュルーム、チュ ートリアルルーム等を含む)						
アカデミックホール, エントランスホ ール						

<その他の制度及び施設について>

問 34. 本学の次のような施策(1～9)・施設等(10～15)の認知度について、当てはまるものを選択してください。

		1. 内容を、具体的に知っている	2. 内容について、少しは知っている	3. 名称を聞いたことがある程度	4. 存在を全く知らない
1. 副専攻制度	→				
2. 転学域・転学類・転コース制度	→				
3. 休学制度	→				
4. アドバイス教員(クラス担任)制度	→				
5. 英語外部試験(TOEIC 等)					
6. アクティブ・ラーニング・アドバイザー(ALA)	→				
7. スーパーグローバル大学(SGU)	→				
8. KUGS サポートネットワーク	→				
9. 保健管理センターの学生クルー	→				
10. 保健管理センター	→				
11. 就職支援室(学域ではなく本部棟の)	→				
12. なんでも相談室「よるまっし」	→				
13. 学類相談窓口・相談室	→				
14. ハラスメント相談室、相談員	→				
15. 障がい学生支援室	→				

<留学について>

問 35. 本学入学前に、海外旅行等の渡航経験は？

1. ある(留学や語学研修を目的) 2. ある(観光を目的) 3. ない
--

問 36. 本学入学後に、海外旅行等の渡航経験は？

1. ある 2. ない

問 37. 問 36 で「ある」とした方のみ回答

渡航目的は？【複数回答可】

その他に目的があった方は「8. その他」の欄へ具体的に記述してください。

- | | |
|-----------------------|-----------------------|
| 1. 本学の制度を使った留学(1Q以上) | 6. 観光・レジャー等が目的の海外旅行 |
| 2. 学外制度の留学(1Q以上) | 7. 課外活動・ボランティア等での海外渡航 |
| 3. 本学の短期語学研修(海外の提携大学) | 8. その他() |
| 4. 一般の海外語学研修 | |
| 5. 語学研修が目的に含まれた海外旅行 | |

問 38. 問 36 で「ない」とした方のみ回答

今後、海外旅行・渡航を検討した場合、渡航目的としたいものは？【複数回答可】

その他に目的がある方は「8. その他」の欄に具体的に記述してください。

- | | |
|-----------------------|-----------------------|
| 1. 本学の制度を使った留学(1Q以上) | 6. 観光・レジャー等が目的の海外旅行 |
| 2. 学外制度の留学(1Q以上) | 7. 課外活動・ボランティア等での海外渡航 |
| 3. 本学の短期語学研修(海外の提携大学) | 8. その他() |
| 4. 一般の海外語学研修 | |
| 5. 語学研修が目的に含まれた海外旅行 | |

問 39. 留学等を検討する上で、不安に思うことや不十分だと感じていることは？【複数回答可】

- | | |
|----------------|---------------------|
| 1. 本学での選抜の合格 | 6. 希望国の言語学習 |
| 2. 費用 | 7. 希望国で専門の勉強ができる可能性 |
| 3. 語学力 | 8. 希望国での生活 |
| 4. 時期や期間 | 9. 希望国でのセキュリティ |
| 5. 学類の学修の遅れや留年 | 10. その他() |

<本学、学外機関（金沢市、北陸鉄道等）に期待することや要望等>

問 40. 本学で学び生活していく上で、期待することや要望等は？

(例: 学生留学生宿舎(先魁、北溟)での生活に関すること等)

(200 字以内)

問 41. 学外機関に期待することや要望等は？

(例: 北陸鉄道、金沢市(各種書類の手続き方法等)に関すること等)

(200 字以内)